

***GIMENO AUDITORES, S.L.P.***  
***Sociedad de Auditoria de Cuentas***

C/ Doce de Octubre, 5 – Local  
Teléfono: 91 574 28 03 – Email: [correo@gimeno.pro](mailto:correo@gimeno.pro)  
28009 - Madrid

**“ASOCIACIÓN REMAR ESPAÑA”**

**AUDITORÍA DE ESTADOS FINANCIEROS**  
**CORRESPONDIENTE AL EJERCICIO ANUAL**  
**TERMINADO EL 31 DE DICIEMBRE DE 2022**

**GIMENO AUDITORES, S.L.P.** Sociedad de Auditoría, Miembro Numerario del Registro Oficial de Auditores de Cuentas del Ministerio de Economía y Hacienda (**ROAC**), número **S-1959**, emite el siguiente:

### **INFORME DE AUDITORÍA DE ESTADOS FINANCIEROS EMITIDO POR UN AUDITOR INDEPENDIENTE**

A la Asamblea de la ASOCIACIÓN REMAR ESPAÑA [por encargo de la Junta Directiva]

#### **Opinión**

Hemos auditado los estados financieros de la ASOCIACIÓN REMAR ESPAÑA (en adelante la ASOCIACIÓN), que comprenden el balance a 31 de diciembre de 2022, la cuenta de pérdidas y ganancias, estado de flujos de efectivo y las notas al balance correspondientes al ejercicio terminado en dicha fecha.

En nuestra opinión, los estados financieros adjuntos expresan, en todos los aspectos significativos, la imagen fiel del patrimonio y de la situación financiera de la ASOCIACIÓN a 31 de diciembre de 2022, así como de sus resultados correspondientes al ejercicio anual terminado en dicha fecha, de conformidad con el marco normativo de información financiera que resulta de aplicación (que se identifica en la nota 2 de las notas al balance) y, en particular, con los principios y criterios contables contenidos en el mismo.

#### **Fundamento de la opinión**

Hemos llevado a cabo nuestra auditoría de conformidad con la normativa reguladora de la actividad de auditoría de cuentas vigente en España. Nuestras responsabilidades de acuerdo con dichas normas se describen más adelante en la sección *Responsabilidades del auditor en relación con la auditoría de los estados financieros* de nuestro informe.

Somos independientes de la ASOCIACIÓN de conformidad con los requerimientos de ética, incluidos los de independencia, que son aplicables a nuestra auditoría de los estados financieros en España según lo exigido por la normativa reguladora de la actividad de auditoría de cuentas. En este sentido, no hemos prestado servicios distintos a los de la auditoría de cuentas ni han concurrido situaciones o circunstancias que, de acuerdo con lo establecido en la citada normativa reguladora, hayan afectado a la necesaria independencia de modo que se haya visto comprometida.

Consideramos que la evidencia de auditoría que hemos obtenido proporciona una base suficiente y adecuada para nuestra opinión.

### **Aspectos más relevantes de la auditoría**

Los aspectos más relevantes de la auditoría son aquellos que, según nuestro juicio profesional, han sido considerados como los riesgos de incorrección material más significativos en nuestra auditoría de los estados financieros del periodo actual. Estos riesgos han sido tratados en el contexto de nuestra auditoría de los estados financieros en su conjunto, y en la formación de nuestra opinión sobre éstas, y no expresamos una opinión por separado sobre esos riesgos.

#### Riesgos relacionados con inmovilizados materiales

- Descripción: tal y como se indica en la nota 5 de las notas al balance, la ASOCIACIÓN mantiene en su balance inmovilizados materiales, principalmente terrenos y construcciones, por valor de 44.946.307,41 euros, lo que representa un importe muy significativo del total del activo a 31 de diciembre de 2022. El valor contable de dichos terrenos y construcciones dependerá del importe que se espera recuperar calculado sobre la base del valor en uso, el cual está sujeto a la aplicación de determinados juicios y estimaciones por parte de la Junta Directiva de la Asociación. Consideramos que la sensibilidad de los resultados respecto a las hipótesis empleadas hace que esta área se considere de riesgo significativo en nuestra auditoría.
- Respuesta de auditoría: Entre otros procedimientos realizados, nuestras pruebas han consistido en la revisión documental de las escrituras de compraventa y en la verificación registral y catastral de los bienes implicados. Adicionalmente, hemos analizado matemáticamente los cuadros de amortización, verificando que los porcentajes de amortización empleados se corresponden con la vida útil de los bienes inmovilizados, y comprobando la razonabilidad de los importes activados en el ejercicio.

También consideramos la idoneidad de la información revelada en las cuentas anuales de acuerdo con el marco normativo aplicable.

### **Responsabilidad de la Junta Directiva en relación con los estados financieros**

La Junta Directiva es la responsable de formular los estados financieros adjuntos, de forma que expresen la imagen fiel del patrimonio, de la situación financiera y de los resultados de la Entidad, de conformidad con el marco normativo de información financiera aplicable a la ASOCIACIÓN en España, y del control interno que consideren necesario para permitir la preparación de estados financieros libres de incorrección material, debida a fraude o error.

En la preparación de los estados financieros, la Junta Directiva es responsable de la valoración de la capacidad de la ASOCIACIÓN para continuar como empresa en funcionamiento, revelando, según corresponda, las cuestiones relacionadas con empresa en funcionamiento y utilizando el principio contable de empresa en funcionamiento excepto si la Junta Directiva tienen intención de liquidar la ASOCIACIÓN o de cesar sus operaciones, o bien no exista otra alternativa realista.



## **Responsabilidades del auditor en relación con la auditoría de los estados financieros**

Nuestros objetivos son obtener una seguridad razonable de que los estados financieros en su conjunto están libres de incorrección material, debida a fraude o error, y emitir un informe de auditoría que contiene nuestra opinión.

Seguridad razonable es un alto grado de seguridad, pero no garantiza que una auditoría realizada de conformidad con la normativa reguladora de la actividad de auditoría de cuentas vigente en España siempre detecte una incorrección material cuando existe. Las incorrecciones pueden deberse a fraude o error y se consideran materiales si, individualmente o de forma agregada, puede preverse razonablemente que influyan en las decisiones económicas que los usuarios toman basándose en los estados financieros.

Como parte de una auditoría de conformidad con la normativa reguladora de auditoría de cuentas en España, aplicamos nuestro juicio profesional y mantenemos una actitud de escepticismo profesional durante toda la auditoría. También:

- Identificamos y valoramos los riesgos de incorrección material en los estados financieros, debida a fraude o error, diseñamos y aplicamos procedimientos de auditoría para responder a dichos riesgos y obtenemos evidencia de auditoría suficiente y adecuada para proporcionar una base para nuestra opinión. El riesgo de no detectar una incorrección material debida a fraude es más elevado que en el caso de una incorrección material debida a error, ya que el fraude puede implicar colusión, falsificación, omisiones deliberadas, manifestaciones intencionadamente erróneas, o la elusión del control interno.
- Obtenemos conocimiento del control interno relevante para la auditoría con el fin de diseñar procedimientos de auditoría que sean adecuados en función de las circunstancias, y no con la finalidad de expresar una opinión sobre la eficacia del control interno de la entidad.
- Evaluamos si las políticas contables aplicadas son adecuadas y la razonabilidad de las estimaciones contables y la correspondiente información revelada por la Junta Directiva.
- Concluimos sobre si es adecuada la utilización, por la Junta Directiva, del principio contable de empresa en funcionamiento y, basándonos en la evidencia de auditoría obtenida, concluimos sobre si existe o no una incertidumbre material relacionada con hechos o con condiciones que pueden generar dudas significativas sobre la capacidad de la ASOCIACIÓN para continuar como empresa en funcionamiento. Si concluimos que existe una incertidumbre material, se requiere que llamemos la atención en nuestro informe de auditoría sobre la correspondiente información revelada en los estados financieros o, si dichas revelaciones no son adecuadas, que expresemos una opinión modificada. Nuestras conclusiones se basan en la evidencia de auditoría obtenida hasta la fecha de nuestro informe de auditoría. Sin embargo, los hechos o condiciones futuros pueden ser la causa de que la ASOCIACIÓN deje de ser una empresa en funcionamiento.
- Evaluamos la presentación global, la estructura y el contenido de los estados financieros, incluida la información revelada, y si los estados financieros representan las transacciones y hechos subyacentes de un modo que logran expresar la imagen fiel.





Nos comunicamos con la Junta Directiva de la Asociación en relación con, entre otras cuestiones, el alcance y el momento de realización de la auditoría planificados y los hallazgos significativos de la auditoría, así como cualquier deficiencia significativa del control interno que identificamos en el transcurso de la auditoría.

Entre los riesgos significativos que han sido objeto de comunicación a la Junta Directiva de la entidad, determinamos los que han sido de la mayor significatividad en la auditoría de los estados financieros del periodo actual y que son, en consecuencia, los riesgos considerados más significativos.

Describimos esos riesgos en nuestro informe de auditoría salvo que las disposiciones legales o reglamentarias prohíban revelar públicamente la cuestión.

GIMENO AUDITORES, S.L.P.

Inscrita en el Registro Oficial de Auditores de Cuentas con el número S-1959

MANUEL GIMENO ANGUELÚ

Inscrito en el Registro Oficial de Auditores de Cuentas con el número 03.271

En Madrid, a 30 de marzo de 2023

**REA**  
**auditores**

Miembro ejerciente

GIMENO  
AUDITORES, SLP

Año: 2023  
Número: 28.034/23  
Importe: 30 euros





# ASOCIACIÓN REMAR ESPAÑA

## Estados Financieros

Ejercicio 2022

**REMAR ESPAÑA**  
Nº de Registro M. Interior 91558  
C.I.F. G 79508701  
Fdo. Ramón Ubillos Salaberri





## Balance de Situación. Ejercicio 2022

ACTIVO	NOTA	2022	2021
<b>A) ACTIVO NO CORRIENTE</b>		<b>46.206.162,46</b>	<b>43.918.784,32</b>
<b>I. Inmovilizado intangible</b>	<b>5.4</b>	<b>20.000,00</b>	<b>20.000,00</b>
2. Concesiones		20.000,00	20.000,00
5. Aplicaciones informáticas		0,00	0,00
<b>II. Bienes del Patrimonio Histórico</b>		<b>0,00</b>	<b>0,00</b>
<b>III. Inmovilizado material</b>	<b>5.1</b>	<b>44.946.307,41</b>	<b>42.784.746,12</b>
1. Terrenos y construcciones		41.414.559,81	39.816.405,39
2. Instalaciones técnicas y otro inmovilizado material		2.586.387,94	2.262.981,07
3. Inmovilizado en curso y anticipos		945.359,66	705.359,66
<b>IV. Inversiones inmobiliarias</b>		<b>0,00</b>	<b>0,00</b>
<b>V. Inversiones en empresas y entidades del grupo y asociadas a largo plazo</b>		<b>0,00</b>	<b>0,00</b>
<b>VI. Inversiones financieras a largo plazo</b>	<b>10.1</b>	<b>596.851,73</b>	<b>371.034,88</b>
1. Instrumentos de patrimonio		487.649,69	285.524,37
5. Otros activos financieros		109.202,04	85.510,51
<b>VII. Activos por impuesto diferido</b>		<b>643.003,32</b>	<b>743.003,32</b>
<b>B) ACTIVO CORRIENTE</b>		<b>12.875.860,70</b>	<b>8.615.571,36</b>
<b>I. Existencias</b>	<b>11</b>	<b>1.738.524,11</b>	<b>1.536.732,45</b>
1. Bienes destinados a la actividad		1.543.847,03	1.536.312,87
6. Anticipos a proveedores		194.677,08	419,58
<b>II. Usuarios y otros deudores de la actividad propia</b>		<b>0,00</b>	<b>0,00</b>
<b>III. Deudores comerciales y otras cuentas a cobrar</b>	<b>10</b>	<b>7.756.372,88</b>	<b>4.720.673,76</b>
1. Clientes por ventas y prestaciones de servicios		4.922.411,58	4.485.603,62
3. Deudores varios		2.831.461,30	3.400,00
4. Personal		2.500,00	0,00
5. Activos por impuesto corriente		0,00	3.867,63
6. Otros créditos con las administraciones públicas		0,00	227.802,51
<b>IV. Inversiones en entidades del grupo y asociadas a corto plazo</b>		<b>25.313,15</b>	<b>0,00</b>
2. Créditos a empresas		25.313,15	0,00
<b>V. Inversiones financieras a corto plazo</b>	<b>10</b>	<b>851.636,82</b>	<b>1.008.445,18</b>
3. Valores representativos de deuda		289.520,00	288.028,00
5. Otros activos financieros		562.116,82	720.417,18
<b>VI. Periodificaciones a corto plazo</b>		<b>0,00</b>	<b>0,00</b>
<b>VII. Efectivo y otros activos líquidos equivalentes</b>	<b>10</b>	<b>2.504.013,74</b>	<b>1.349.719,97</b>
1. Tesorería		2.504.013,74	1.349.719,97
<b>TOTAL DEL ACTIVO (A + B)</b>		<b>59.082.023,16</b>	<b>52.534.355,68</b>



**Junta Directiva**

**Presidente: Juan Miguel Díez Álvarez**

**REMAR ESPAÑA**  
Nº de Registro M. Interior 91558  
C.I.F. G 79508701  
Fdo. Ramón Ubillos Salaberría

**Secretario: Ramón Mª Ubillos Salaberría**



## Balance de Situación. Ejercicio 2022

PATRIMONIO NETO Y PASIVO	Nota	2022	2021
<b>A) PATRIMONIO NETO</b>		<b>25.572.204,42</b>	<b>21.622.771,84</b>
<b>A-1) Fondos propios</b>	<b>10</b>	<b>25.572.204,42</b>	<b>21.622.771,84</b>
I. Fondo social		24.040,48	24.040,48
1. Fondo social		24.040,48	24.040,48
II. Reservas		21.598.731,36	19.147.730,32
2. Otras reservas		21.598.731,36	19.147.730,32
III. Excedentes de ejercicios anteriores		0,00	0,00
IV. Excedente del ejercicio **	<b>3</b>	<b>3.949.432,58</b>	<b>2.451.001,04</b>
<b>A-2) Ajustes por cambio de valor **</b>		<b>0,00</b>	<b>0,00</b>
<b>A-3) Subvenciones, donaciones y legados recibidos</b>		<b>0,00</b>	<b>0,00</b>
<b>B) PASIVO NO CORRIENTE</b>		<b>26.866.658,81</b>	<b>25.982.440,82</b>
I. Provisiones a largo plazo		0,00	0,00
II. Deudas a largo plazo	<b>10</b>	<b>26.866.658,81</b>	<b>25.982.440,82</b>
2. Deudas con entidades de crédito		25.686.896,06	25.043.506,51
3. Acreedores por arrendamiento financiero	<b>7.1</b>	<b>1.039.314,76</b>	<b>763.673,21</b>
5. Otros pasivos financieros		140.447,99	175.261,10
III. Deudas con entidades del grupo y asociadas a largo plazo			
IV. Pasivos por impuesto diferido			
V. Periodificaciones a largo plazo			
<b>C) PASIVO CORRIENTE</b>		<b>6.643.159,93</b>	<b>4.929.143,02</b>
I. Provisiones a corto plazo			
II. Deudas a corto plazo	<b>10</b>	<b>4.585.685,48</b>	<b>3.579.218,95</b>
1. Obligaciones y otros valores negociables		0,00	0,00
2. Deudas con entidades de crédito		2.622.590,29	2.218.644,62
3. Acreedores por arrendamiento financiero		466.239,99	441.399,09
5. Otros pasivos financieros		1.496.855,20	919.175,24
III. Deudas con entidades del grupo y asociadas a corto plazo			
IV. Beneficiarios-Acreedores			
V. Acreedores comerciales y otras cuentas a pagar	<b>10</b>	<b>-767.525,55</b>	<b>1.349.924,07</b>
1. Proveedores		617.268,63	827.841,99
3. Acreedores varios		1.233.873,89	468.698,50
4. Personal (Remuneraciones pendientes de pago)		15.995,77	8.408,50
5. Pasivos por impuesto corriente.		16.103,23	0,00
6. Otras deudas con las Administraciones Públicas		159.397,45	32.002,98
7. Anticipos recibidos por pedidos		14.835,48	12.972,10
VI. Periodificaciones a corto plazo		0,00	0,00
<b>TOTAL PATRIMONIO NETO Y PASIVO (A + B + C)</b>		<b>59.082.023,16</b>	<b>52.534.355,68</b>



Junta Directiva

Presidente: Juan Miguel Díez Álvarez

  
REMAR ESPAÑA  
Nº de Registro M. Interior 91558  
C.I.F. G-79508701  
Fdo. Ramón Ubillos Salaberría

Secretario: Ramón Mª Ubillos Salaberría





## Cuenta de Pérdidas y Ganancias. Ejercicio 2022

	Nota	2022	2021
<b>A) EXCEDENTE DEL EJERCICIO</b>			
<b>1. Ingresos de la entidad por la actividad propia</b>	14	7.842.082,74	11.825.355,63
e) Donaciones y legados imputados al excedente del ejercicio		7.842.082,74	11.825.355,63
<b>2. Ventas y otros ingresos ordinarios de la actividad mercantil</b>	14	16.338.067,75	14.801.124,29
<b>3. Ayudas monetarias y otros **</b>		0,00	0,00
<b>4. Variación de existencias de productos terminados y en curso de fabricación **</b>			
<b>5. Trabajos realizados por la entidad para su activo</b>			
<b>6. Aprovisionamientos *</b>	14	-12.195.939,34	-14.790.095,59
<b>7. Otros ingresos de la actividad</b>		117.734,88	82.363,05
<b>8. Gastos de personal *</b>	14	-1.100.831,81	-857.320,83
a) Sueldos, salarios y asimilados		-845.042,40	-654.859,57
b) Cargas sociales		-255.789,41	-202.461,26
<b>9. Otros gastos de la actividad *</b>	14	-5.596.767,01	-6.839.533,54
a) Servicios exteriores		-3.621.989,80	-4.858.436,04
b) Tributos		-226.989,72	-222.726,35
c) Pérdidas, deterioro y variación de las provisiones por operaciones comerciales		-350,01	-119.882,10
d) Otros gastos de gestión corriente		-1.747.437,48	-1.638.489,05
<b>10. Amortización del inmovilizado *</b>	5	-1.310.505,60	-1.267.637,57
<b>11. Subvenciones, donaciones y legados de capital y otros afectos a la actividad mercantil tras pasados a resultados del ejercicio</b>		0,00	0,00
<b>12. Excesos de provisiones</b>			
<b>13. Deterioro y resultado por enajenación de inmovilizado **</b>	5	774.907,53	5.477,51
b) Resultados por enajenaciones y otras		774.907,53	5.477,51
<b>15. Otros resultados</b>		-4.630,88	-14.083,88
<b>A.1) EXCEDENTE DE LA ACTIVIDAD (1 al 15)</b>		4.864.118,26	2.945.649,07
<b>16. Ingresos financieros</b>		7.249,29	1.074,61
b) De valores negociables y otros instrumentos financieros		7.249,29	1.074,61
b2) De terceros		7.249,29	1.074,61
<b>17. Gastos financieros *</b>		-817.608,95	-788.950,74
b) Por deudas con terceros		-817.608,95	-788.950,74
<b>18. Variaciones de valor razonable en instrumentos financieros **</b>		-55,92	-41.077,70
a) Cartera de negociación y otros		-55,92	-41.077,70
<b>19. Diferencias de cambio **</b>		17.860,57	2.435,98
<b>20. Deterioro y resultado por enajenaciones de instrumentos financieros **</b>		1.306,76	11.300,72
b) Resultados por enajenaciones y otras		1.306,76	11.300,72
<b>A.2) EXCEDENTE DE LAS OPERACIONES FINANCIERAS (16 al 20)</b>		-791.248,25	-815.217,13
<b>A.3) EXCEDENTE ANTES DE IMPUESTOS (A.1 + A.2)</b>		4.072.870,01	2.130.431,94
<b>21. Impuestos sobre beneficios **</b>		-123.437,43	320.569,10
<b>A.4) VARIACION DE PATRIMONIO NETO RECONOCIDA EN EL EXCEDENTE DEL EJERCICIO (A.3 + 21)</b>		3.949.432,58	2.451.001,04
<b>B) INGRESOS Y GASTOS IMPUTADOS DIRECTAMENTE AL PATRIMONIO NETO</b>		0,00	0,00
<b>B.1) VARIACIÓN DEL PATRIMONIO NETO POR INGRESOS Y GASTOS RECONOCIDOS DIRECTAMENTE EN EL PATRIMONIO NETO (1+2+3+4+5+6)</b>		0,00	0,00
<b>C) RECLASIFICACIONES AL EXCEDENTE DEL EJERCICIO</b>			
<b>C.1) VARIACIÓN DEL PATRIMONIO NETO POR RECLASIFICACIONES AL EXCEDENTE DEL EJERCICIO (1+2+3+4+5)</b>		0,00	0,00
<b>D) VARIACIONES DE PATRIMONIO NETO POR INGRESOS Y GASTOS IMPUTADOS DIRECTAMENTE AL PATRIMONIO NETO (B.1+C.1)</b>		0,00	0,00
<b>I) RESULTADO TOTAL, VARIACIÓN DEL PATRIMONIO NETO EN EL EJERCICIO</b>		3.949.432,58	2.451.001,04



**REMAR ESPAÑA**  
Nº de Registro M. Interior 91558  
C.I.F. G 79508701  
Fdo. Ramón Ubillos Salaberría

**Junta Directiva**

**Presidente: Juan Miguel Díez Álvarez**

**Secretario: Ramón Mª Ubillos Salaberría**



## Estado de Flujos de Efectivo. Ejercicio 2022

TITULO	Nota	31/12/2022	31/12/2021
<b>A) FLUJOS DE EFECTIVO DE LAS ACTIVIDADES DE EXPLOTACION</b>			
1. Excedente del ejercicio antes de impuestos		4.072.870,01	2.130.431,94
2. Ajustes del resultado		1.325.947,63	2.115.093,57
a) Amortización del inmovilizado (+)		1.310.505,60	1.267.637,57
e) Resultados por bajas y enajenaciones del inmovilizado (+/-)		-774.907,53	5.477,51
g) Ingresos financieros (-)		-7.249,29	-1.074,61
h) Gastos financieros (+)		817.608,95	788.950,74
i) Diferencias de cambio (+/-)		-17.860,57	-2.435,98
j) Variación del valor razonable en instrumentos financieros (+/-)		-2.149,53	56.538,34
3. Cambios en el capital corriente.		-2.446.043,63	-60.997,25
a) Existencias (+/-)		-201.791,66	-560.298,47
b) Deudores y otras cuentas a cobrar (+/-)		-3.035.699,12	93.316,40
d) Acreedores y otras cuentas a pagar (+/-)		691.447,15	405.984,82
f) Otros activos y pasivos no corrientes		100.000,00	0,00
4. Otros flujos de efectivo de las actividades de explotación		-817.692,86	-791.341,85
a) Pagos de intereses (-)		-817.608,95	-788.950,74
c) Cobros de intereses (+)		7.249,29	1.074,61
d) Cobros (pagos) por impuesto sobre beneficios (+/-)		-7.333,20	0,00
e) Otros pagos (cobros) (-/+)		0,00	-3.465,72
5. Flujos de efectivo de las actividades de explotación (+/-1+/-2+/-3+/-4)		2.135.081,15	3.393.186,41
<b>B) FLUJOS DE EFECTIVO DE LAS ACTIVIDADES DE INVERSIÓN</b>			
6. Pagos por inversiones (-)		-4.781.371,90	-4.403.403,09
a) Entidades del grupo y asociadas		-25.313,15	
c) inmovilizado material		-4.031.196,07	-3.675.277,30
f) Otros activos financieros		-724.862,68	-728.125,79
7. Cobros por desinversiones (+)		2.039.601,72	1.008.114,29
c) inmovilizado material		1.381.598,00	46.219,46
f) Otros activos financieros		658.003,72	961.894,83
8. Flujos de efectivo de las actividades de inversión (7-6)		-2.741.770,18	-3.395.288,80
<b>C) FLUJOS DE EFECTIVO DE LAS ACTIVIDADES DE FINANCIACIÓN</b>			
9. Cobros y pagos por operaciones de patrimonio		0,00	0,00
10. Cobros y pagos por instrumentos de pasivo financiero		-565.465,31	890.625,74
a) Emisión (+)		11.378.678,16	8.160.141,06
2. Deudas con entidades de crédito		11.068.656,92	8.156.741,06
4. Otras deudas		310.021,24	3.400,00
b) Devolución y amortización de (-)		-11.944.143,47	-7.269.515,32
2. Deudas con entidades de crédito		-11.873.190,93	-7.178.375,96
4. Otras deudas		-70.952,54	-91.139,36
11. Flujos de efectivo de las actividades de financiación (+/-9+/-10)		-565.465,31	890.625,74
<b>D) EFECTO DE LAS VARIACIONES DE LOS TIPOS DE CAMBIO</b>		17.860,57	2.435,98
<b>E) AUMENTO / DISMINUCIÓN NETA DEL EFECTIVO O EQUIVALENTES (+/-5+/-8+/-11+/-D)</b>		-1.154.293,77	890.959,33
Efectivo o equivalentes al comienzo del ejercicio		1.349.719,97	2.240.679,30
Efectivo o equivalentes al final del ejercicio		2.504.013,74	1.349.719,97



**REMAR ESPAÑA**  
 Nº de Registro M. Interior 91558  
 C.I.F. G 79508701  
 Fdo. Ramón Ubillos Salaberria


**Junta Directiva**

**Presidente: Juan Miguel Díez Álvarez**

**Secretario: Ramón Mª Ubillos Salaberria**



## MEMORIA ECONÓMICA NORMAL EJERCICIO 2022

ASOCIACION REMAR ESPAÑA	FIRMAS 
NIF G79508701	
UNIDAD MONETARIA EUROS	

Que presenta la Junta Directiva a la Junta General ordinaria, en aplicación de la Ley 49/2002, de 23 de diciembre, de régimen fiscal de las entidades sin fines lucrativos y de los incentivos fiscales al mecenazgo. Real Decreto 1270/2003, de 10 de octubre, por el que se aprueba el Reglamento para la aplicación del régimen fiscal de las entidades sin fines lucrativos y de los incentivos fiscales al mecenazgo. Real Decreto 1491/2011 de 24 octubre por el que se aprueban las normas de adaptación al Plan General de Contabilidad.

### 1 ACTIVIDAD DE LA ENTIDAD.

ASOCIACIÓN REMAR ESPAÑA, se constituyó legalmente en 1990. Inscrita en el Registro Nacional de Asociaciones con el Número Nacional 91558. Catalogada como entidad de utilidad pública a partir del 08 de junio de 2022.

Domicilio social y fiscal de la Asociación:

Domicilio fiscal Crta. Aljarvir a Daganzo, km.1700, 28864 Ajalvir (Madrid)

C.I.F. es G79508701.



La financiación de su actividad social se realiza a través de la obtención de recursos generados por las delegaciones organizadas en asociaciones independientes. Estas últimas generan recursos a través de la compra-venta (en tiendas o rastros) de muebles usados y nuevos. Los muebles usados provienen básicamente de donaciones de particulares, mientras que los muebles nuevos son adquiridos a través de ASOCIACIÓN REMAR ESPAÑA, que actúa como central de compras.

Esta captación de recursos de las delegaciones se materializa en donativos de éstas a ASOCIACIÓN REMAR ESPAÑA, la cual los administra según directrices fijadas al respecto, dedicándolos a la financiación de proyectos nacionales, internacionales o retornando parte de estos donativos hacia las delegaciones más necesitadas.



**REMAR ESPAÑA**  
Nº de Registro M. Interior 91558  
C.I.F. G 79508701  
Fdo. Ramón Ubillos Salaberria

**Junta Directiva**

**Presidente:** Juan Miguel Díez Álvarez

**Secretario:** Ramón M<sup>a</sup> Ubillos Salaberria



Otras fuentes de captación de recursos son las indicadas a continuación:

- a) Las cuotas ordinarias de los socios y las extraordinarias que se puedan establecer.
- b) Las aportaciones de carácter lucrativo, tanto "Inter. Vivos" como "mortis causa".
- c) Las subvenciones que puedan conceder Organismos, Corporaciones, Fundaciones, y otras entidades de carácter público o privado.
- d) Cualquier otro ingreso que se arbitre a través de actividades que puedan programarse por la asociación.
- e) Recursos obtenidos mediante el desarrollo de otras actividades empresariales, entre las que se encuentran:
  - Compra venta mayor de muebles y menor de muebles
  - Edición soportes audio, video e informática.
  - Comercio menor toda clase artículos en otros locales.
  - Reparación automóviles y bicicletas.
  - Otros servicios culturales NCOP.
  - Comercio menor vehículos terrestres.
  - Hospedaje en apartahoteles.
  - Enseñanza formación profesional no superior.
  - Asistencia y servicios sociales disminuidos.

La totalidad de recursos obtenidos se dedican al desarrollo de su objeto social.



## La Asociación desarrolla los siguientes fines:

- a.- Atención, intervención, integración y reinserción de personas en situación de cumplimiento de penas alternas, trabajos comunitarios con el objetivo de brindar una alternativa de reinserción social con el acompañamiento social que ello implica y siempre con el seguimiento y evaluación de las Instituciones penitenciarias competentes.
- b.- Repartir alimentos a personas necesitadas.
- c.- Atención, intervención, acompañamiento e integración social de personas y familias en situación de riesgo, vulnerabilidad y exclusión social, inmigrantes y refugiados. Nuestro objetivo es la atención de personas que por causas diferentes como son el desempleo, desahucio, toda forma de violencia y desigualdad, caen en una situación de riesgo y exclusión. Haciendo especial énfasis en sin hogarismo.
- d.- Atención, intervención con familias monoparentales, mujeres víctimas de violencia de género, menores víctimas de violencia extensa, y toda forma de agresión y desigualdad que vaya en detrimento de la igualdad de oportunidades y seguridad de las mujeres. Haciendo especial énfasis en mujeres y familias monoparentales en situación de exclusión social (sin hogarismo temporal).
- e.- Ayuda a los menores de edad que por diferentes motivos no se encuentran acompañados de sus padres o tutores.
- f.- Prevenir la delincuencia, atendiendo a personas en paro, ociosas o desplazados y que por causa del hambre o del hastío pueden caer en ella, etc.
- g.- Enseñar profesiones y oficios, con el propósito de que personas que actualmente por no tener oficio ni experiencia, no pueden acceder a puestos de trabajo, sean iniciados en distintas profesiones.
- h.- Prevención y sensibilización a través de charlas conferencias; editar publicaciones y producir y presentar programas en audio y multimedia y películas en cualquier medio, formato y lugar, de tipo cultural e informativo, las cuales proporcionen una información veraz sobre problemas de exclusión social, con base objetiva y procurando que dicha información llegue a la esfera familiar, escolar, laboral y social.
- i.- Desarrollo de centros, viviendas y espacios de emergencia, mediana y larga estancia dirigidos a la

### Junta Directiva

  
**Presidente: Juan Miguel Díez Álvarez**

  
**Secretario: Ramón M. Ubillos Salaberria**





- atención social, intervención e inclusión de personas en situación de riesgo y exclusión.
- j.- Creación de centros dirigidos a la reinserción social de personas en situación de exclusión como consecuencia del consumo de alcohol y drogas.
  - k.- Atención social a las personas dependientes de la tercera edad.
  - l.- Cooperación internacional para el desarrollo, emergencia y acción humanitaria.
  - m.- Contribuir con el cuidado del medio ambiente, así como impulsar actuaciones que ayuden a reducir los efectos negativos del cambio climático como: gestión de residuos en todos sus procesos, reciclaje; incorporación y desarrollo a nivel institucional de energías renovables que permitan optimizar recursos.
  - n.- Contribuir al cuidado del medio ambiente realizando todo tipo de actividades, entre ellas la gestión de residuos, su recolección, transporte, procesamiento, tratamiento, reciclaje o disposición de los mismos, ya sean de origen domiciliario, industrial o agrícola, entre los cuales se pueden enumerar: Residuos urbanos y asimilables a urbanos; voluminosos (muebles y enseres); de construcción y demolición; vegetales; Papel y cartón; Vidrio; Plástico; Metales (ferricos o no ferricos); Aceite vegetal; Vehículos abandonados y componentes de vehículos fuera de uso; Ropas y textiles; Neumáticos. así como impulsar actuaciones que ayuden a reducir los efectos negativos del cambio climático como: gestión de residuos en todos sus procesos, reciclaje; incorporación y desarrollo a nivel institucional de energías renovables que permitan optimizar recursos.
  - o.- Gestión y explotación de hoteles, restaurantes como autofinanciación y sostenibilidad de nuestros programas y proyectos sociales.
  - p.- Promoción y profesionalización de los equipos que estén frente a los programas y proyectos, promoviendo en todo momento la igualdad de oportunidades y la conciliación familiar y laboral del equipo. Las personas voluntarias se registrarán por Ley de voluntariado y el Plan de voluntariado de la entidad.
  - q.- La integración y formación sociolaboral de personas en situación de exclusión social como tránsito al empleo ordinario.
  - r.- Promoción, apertura, dirección y gestión de centros educativos, tanto de educación obligatoria, o infantil, o de formación profesional, o de adultos, tanto nacionales como extranjeros.
  - s.- La Asociación hace expresa exclusión de todo fin lucrativo actuando en todo momento con carácter altruista solidario y social.
- Las actividades actuales de la asociación coinciden con su objeto social

La Asociación no participa en otras Asociaciones con las cuales se pueda establecer una relación de grupo o asociada de acuerdo con los requisitos establecidos en el Art.42 del Código de Comercio y en las Normas 13ª y 15ª de la Tercera Parte del Real Decreto 1514/2007 por el que se aprobó el Plan General de Contabilidad, respecto a la obligatoriedad de formular cuentas anuales consolidadas.

La moneda funcional con la que opera la empresa es el euro. Para la formulación de los estados financieros en euros se han seguido los criterios establecidos en el Plan General Contable tal y como figura en la Nota 4.



## 2 BASES DE PRESENTACIÓN DE LAS CUENTAS ANUALES.

### 2.1 IMAGEN FIEL

Los estados financieros se han preparado a partir de los registros contables de la Asociación y se presentan de acuerdo con la legislación mercantil vigente y con las normas establecidas en el Plan General de Contabilidad vigente, con objeto de mostrar la imagen fiel del patrimonio, de la situación financiera y de los resultados de la Asociación.

**Junta Directiva**

**Presidente:** Juan Miguel Díez Álvarez

**REMAR ESPAÑA**  
Nº de Registro M. Interior 91558  
C.I.F. G 79508701  
Fdo. Ramón Ubillos Salaberría

**Secretario:** Ramón Mª Ubillos Salaberría



No ha habido razones excepcionales por las que, para mostrar la imagen fiel de la Asociación, se hayan aplicado disposiciones legales en materia contable e influencia de tal proceder sobre el patrimonio, la situación financiera y los resultados de la Asociación.

Las cuentas del ejercicio 2021 fueron aprobadas por la Junta Directiva en los plazos correspondientes durante el ejercicio 2022.

## 2.2 PRINCIPIOS CONTABLES NO OBLIGATORIOS APLICADOS

Para mostrar la imagen fiel, no ha habido razones excepcionales que justifiquen la falta de aplicación de algún principio contable obligatorio.

No se han aplicado otros principios contables no obligatorios, para mostrar la imagen fiel.

## 2.3 ASPECTOS CRÍTICOS DE LA VALORACIÓN Y ESTIMACIÓN DE LA INCERTIDUMBRE

La Asociación ha elaborado sus estados financieros bajo el principio de empresa en funcionamiento, teniendo en cuenta la situación actual con el incremento de costes derivados de la inflación y de la guerra de Ucrania, así como sus posibles efectos en la economía en general y en su actividad en particular, tal y como se ha detallado en la nota 20 de esta Memoria, sin que exista ningún otro tipo de riesgo importante que afecte a su continuidad o que pueda suponer cambios significativos en el valor de los activos o pasivos en el ejercicio siguiente.

La dirección no es consciente de otras incertidumbres importantes, relativas a eventos o condiciones que puedan aportar dudas significativas sobre la posibilidad de que la empresa siga funcionando normalmente.

La preparación de los estados financieros requiere que la dirección realice estimaciones contables relevantes, juicios e hipótesis, que pudieran afectar a las políticas contables adoptadas y al importe de los activos, pasivos, ingresos, gastos y desgloses con ellos relacionados. Las estimaciones y las hipótesis realizadas se basan, entre otros, en la experiencia histórica u otros hechos considerados razonables teniendo en cuenta las circunstancias a la fecha de cierre, el resultado de las cuales representa la base de juicio sobre el valor contable de los activos y pasivos no determinables de una cuantía de forma inmediata. Los resultados reales podrían manifestarse de forma diferente a la estimada. Estas estimaciones y juicios se evalúan continuamente. Aunque estas estimaciones fueron realizadas por la dirección de la Asociación con la mejor información disponible al cierre de cada ejercicio, aplicando su mejor estimación y conocimiento del mercado, es posible que eventuales acontecimientos futuros obliguen a la Asociación a modificarlas en los siguientes ejercicios. De acuerdo con la legislación vigente se reconocerá prospectivamente los efectos del cambio de estimación en la cuenta de resultados.

## 2.4 COMPARACIÓN DE LA INFORMACIÓN

Los estados financieros presentan a efectos comparativos, con cada una de las partidas del balance de situación, de la cuenta de pérdidas y ganancias, además de las cifras del ejercicio 2022, las correspondientes al ejercicio anterior. Asimismo, la información contenida en estas notas referida al ejercicio 2022 se presenta, a efectos comparativos, con la información del ejercicio 2021.

La asociación está obligada legalmente a auditar las cuentas anuales del ejercicio 2022, así como estuvo obligada a auditar las cuentas anuales del ejercicio 2021.

Junta Directiva

Presidente: Juan Miguel Díez Álvarez

Secretario: Ramón M<sup>º</sup> Ubillos Salaberria

REMAR ESPAÑA  
Nº de Registro M. Interior 91558  
C.I.F. G 79508701  
Ramón Ubillos Salaberria





## 2.5 AGRUPACIÓN DE PARTIDAS

No hay desglose de partidas que hayan sido objeto de agrupación en el Balance o en la Cuenta de Resultados.

## 2.6 ELEMENTOS RECOGIDOS EN VARIAS PARTIDAS

Siguiendo las normas relativas a actividades interrumpidas, ciertos gastos por naturaleza correspondientes a nuevas actividades iniciadas en el ejercicio en curso aparecen separados entre actividades continuadas e interrumpidas en la cuenta de Pérdidas y Ganancias.

## 2.7 CAMBIOS EN CRITERIOS CONTABLES

No existen diferencias significativas entre los criterios contables aplicados en el ejercicio anterior y los actuales. Por lo tanto, la comparabilidad de las cifras de los ejercicios 2022 y 2021 no se ha visto afectada de forma significativa.

## 2.8 CORRECCIÓN DE ERRORES

No se han producido ajustes por corrección de errores durante el ejercicio.

## 2.9 IMPORTANCIA RELATIVA

Al determinar la información a desglosar en la presente memoria sobre las diferentes partidas de los estados financieros u otros asuntos, la Asociación, de acuerdo con el Marco Conceptual del Plan General de Contabilidad, ha tenido en cuenta la importancia relativa en relación con los estados financieros del ejercicio 2022.

## 3 APLICACIÓN DEL EXCEDENTE.

### 3.1 ANÁLISIS DE LAS PRINCIPALES PARTIDAS QUE FORMAN EL EXCEDENTE DEL EJERCICIO.



Junta Directiva

Presidente: Juan Miguel Díez Álvarez

REMAR ESPAÑA  
Nº de Registro M. Interior 91558  
C.T.F. G 79508701  
Fdo. Ramón Ubillos Salaberría

Secretario: Ramón Mª Ubillos Salaberría



## 3.2 INFORMACIÓN SOBRE LA PROPUESTA DE APLICACIÓN DEL EXCEDENTE

De acuerdo con lo previsto en la Ley 49/2002, de 23 de diciembre, de régimen fiscal de las entidades sin fines lucrativos y de los incentivos fiscales al mecenazgo, se formula la siguiente propuesta de aplicación de los resultados del ejercicio de 2022, a la Junta General ordinaria:

<b>Base de reparto</b>	<b>2022</b>	<b>2021</b>
Excedente del ejercicio	3.949.432,58	2.451.001,04
Remanente		
Reservas voluntarias		
Otras reservas		
Total .....	3.949.432,58	2.451.001,04

<b>Distribución</b>	<b>2022</b>	<b>2021</b>
A fondo social		
A reservas especiales		
A reservas voluntarias	3.949.432,58	2.451.001,04
Total .....	3.949.432,58	2.451.001,04

## 3.3 INFORMACIÓN SOBRE LAS LIMITACIONES PARA LA APLICACIÓN DE LOS EXCEDENTES DE ACUERDO CON LAS DISPOSICIONES LEGALES.

La Asociación no reparte dividendos.

## 4 NORMAS DE REGISTRO Y VALORACIÓN.

Los criterios contables aplicados a las distintas partidas son los siguientes:

### 4.1 INMOVILIZADO INTANGIBLE

Los elementos patrimoniales aquí contenidos son de carácter intangible y se valoran a su precio de adquisición, si se han comprado al exterior, o por su coste de producción, si han sido fabricados en el seno de la propia Asociación.

Las eventuales adquisiciones a título gratuito, se activan a su valor venal.



Junta Directiva

Presidente: Juan Miguel Díez Álvarez

**REMAR ESPAÑA**  
Nº de Registro M. Interior 91558  
C.I.F. G 79508701  
Fdo. Ramón Ubillos Salaberría

Secretario: Ramón Mª Ubillos Salaberría





Se deducen las depreciaciones duraderas irreversibles debidas al uso del inmovilizado intangible, aplicando amortizaciones, con criterio sistemático, y según el ciclo de vida útil del producto, atendiendo a la depreciación que sufran por funcionamiento, uso u obsolescencia.

En la fecha de cada balance de situación, la Asociación revisa los importes en libros de sus activos intangibles para determinar si existen indicios de que dichos activos hayan sufrido una pérdida por deterioro de valor. Si existe cualquier indicio, el importe recuperable del activo se calcula con el objeto de determinar el alcance de la pérdida por deterioro de valor (si la hubiera).

En caso de que el activo no genere flujos de efectivo que sean independientes de otros activos, la Asociación calcula el importe recuperable de la unidad generadora de efectivo a la que pertenece el activo.

El importe recuperable es el valor superior entre el valor razonable menos el coste de venta y el valor de uso. Al evaluar el valor de uso, los futuros flujos de efectivo estimados se descuentan a su valor actual utilizando un tipo de descuento antes de impuestos que refleja las valoraciones actuales del mercado con respecto al valor temporal del dinero y los riesgos específicos del activo para el que no se han ajustado los futuros flujos de efectivo estimados.

Si se estima que el importe recuperable de un activo (o una unidad generadora de efectivo) es inferior a su importe en libros, el importe en libros del activo (unidad generadora de efectivo) se reduce a su importe recuperable. Inmediatamente se reconoce una pérdida por deterioro de valor como gasto.

Cuando una pérdida por deterioro de valor revierte posteriormente, el importe en libros del activo (unidad generadora de efectivo) se incrementa a la estimación revisada de su importe recuperable, pero de tal modo que el importe en libros incrementado no supere el importe en libros que se habría determinado de no haberse reconocido ninguna pérdida por deterioro de valor para el activo (unidad generadora de efectivo) en ejercicios anteriores. Inmediatamente se reconoce una reversión de una pérdida por deterioro de valor como ingreso.

Las partidas que hayan perdido, de forma irreversible, todo su valor, se sanean completamente, haciéndolas desaparecer del activo.

Durante el ejercicio de 2022, la Asociación ha realizado amortizaciones de inmovilizado intangible por 34,49 euros, y deterioros de inmovilizado intangible por importe de 0,00 euros.

**Propiedad Industrial:** recoge los gastos de I+D realizados por la empresa o los satisfechos a empresas independientes para la obtención de una Patente. La amortización es lineal en cinco años.

**Aplicaciones Informáticas:** Los costes de adquisición y desarrollo incurridos en relación con los sistemas informáticos básicos en la gestión de la Asociación se registran con cargo al epígrafe "Aplicaciones Informáticas" del balance de situación.



**Junta Directiva**

**Presidente:** Juan Miguel Díez Álvarez

**Secretario:** Ramón Mª Ubillos Salaberría

**REMAR ESPAÑA**  
Nº de Registro M. Interior 91558  
C.I.F. G 79508701  
Fdo. Ramón Ubillos Salaberría



Los costes de mantenimiento de los sistemas informáticos se registran con cargo a la cuenta de resultados del ejercicio en que se incurren.

Las aplicaciones informáticas pueden estar contenidas en un activo material o tener sustancia física, incorporando por tanto elementos tangibles e intangibles. Estos activos se reconocen como activo cuando forman parte integral del activo material vinculado siendo indispensables para su funcionamiento.

La amortización de las aplicaciones informáticas se realiza linealmente en un período de entre tres y cuatro años desde la entrada en explotación de cada aplicación.

## 4.2 INMOVILIZADO MATERIAL

Los bienes comprendidos en el inmovilizado material se valorarán por el precio de adquisición o el coste de producción.

Con posterioridad a su reconocimiento inicial, los elementos del inmovilizado material se valorarán por su precio de adquisición o coste de producción menos la amortización acumulada y, en su caso, se tendrá en cuenta el importe acumulado de las correcciones valorativas por deterioro del valor reconocidas (siguiendo las mismas pautas que para los inmovilizados intangibles).

Se registran la capitalización de intereses y diferencias de cambio, la amortización y dotación de provisiones, los costos de ampliación, modernización y mejoras adquiridas o efectuadas por la Asociación, y las actualizaciones amparadas en una Ley de actualización de valores.

Se aplica el criterio de amortizar de forma lineal a todo lo largo de la vida útil del producto. Si se producen correcciones valorativas por deterioro de carácter reversible se realiza el correspondiente apunte a las cuentas de deterioro y se reconocerán como un gasto o un ingreso, respectivamente, en la cuenta de pérdidas y ganancias.

Si se producen correcciones valorativas por deterioro de carácter reversible se realiza el correspondiente apunte a las cuentas de deterioro y se reconocerán como un gasto o un ingreso, respectivamente, en la cuenta de pérdidas y ganancias.

La amortización aplicada durante 2022 para la totalidad de los elementos del activo inmovilizado material ha sido de 1.310.505,60 euros y su deterioro de 0,00 euros.

Los intereses devengados hasta el momento de la puesta en marcha de inmovilizado material, de haberse producido, se incluyen en el coste de este, registrándose como gastos financieros los devengados con posterioridad.

Las posibles diferencias de cambio positivas en adquisiciones a crédito se contabilizan en la Cuenta 768 (Diferencias positivas de cambio).

Las posibles diferencias de cambio negativas en adquisiciones a crédito, se registran directamente en la Cuenta 668 (Diferencias negativas de cambio).

**Junta Directiva**

**Presidente: Juan Miguel Díez Álvarez**



**Secretario: Ramón Mª Ubillos Salaberría**

**REMAR ESPAÑA**  
Nº de Registro M. Interior 91558  
C.I.F. G 79508701  
Fdo. Ramón Ubillos Salaberría



Los costes de ampliación, modernización y mejoras del inmovilizado se agregan al mismo. Los adquiridos al exterior se contabilizan por su precio de adquisición, por su valor venal.

Los costos del inmovilizado producidos en el seno de la propia empresa se contabilizan por su coste de producción, compuesto por las materias primas valoradas a su precio de adquisición, los costes directos de las ampliaciones, modernización y mejoras, así como el % proporcional de los costes y gastos indirectos.

Las Actualizaciones de valores practicadas al amparo de la LEY en el ejercicio no existen en el Balance.

La pérdida de valor experimentada por los elementos del inmovilizado material es corregida mediante las cuentas de Amortizaciones. Se dota anualmente en función de los años de vida útil según método lineal.

Si por alguna circunstancia, se observa una baja importante en el valor del bien a coste histórico y el valor de mercado en el momento de cierre del ejercicio se dotará el correspondiente deterioro.

	Coefficiente máx. (%)	Periodo máx. (años)
Construcciones	3	100
Maquinaria e instalaciones	20	20
Utillaje	33	8
Mobiliario	10	20
Equipos proceso información	25	6
Elementos de transporte	16	20

### 4.3 BIENES INTEGRANTES DEL PATRIMONIO HISTÓRICO

No hay bienes integrantes del patrimonio histórico.

### 4.4 TERRENOS Y CONSTRUCCIONES

Los bienes comprendidos en este epígrafe se valorarán por el precio de adquisición.



### 4.5 ARRENDAMIENTOS

Los arrendamientos se clasifican como arrendamientos financieros siempre que de las condiciones de los mismos se deduzca que se transfieren al arrendatario sustancialmente los riesgos y beneficios inherentes a la propiedad del activo objeto del contrato. Los demás arrendamientos se clasifican como arrendamientos operativos.

**Junta Directiva**

**Presidente:** Juan Miguel Díez Álvarez

**REMAR ESPAÑA**  
Nº de Registro M. Interior 91558  
C.I.F. G 79508701  
Fdo. Ramón Ubillos Salaberría

**Secretario:** Ramón Mª Ubillos Salaberría



La normativa vigente establece que el coste de los bienes arrendados se contabilizará en el Balance de Situación según la naturaleza del bien objeto del contrato y, simultáneamente, un pasivo por el mismo importe. Este importe será el menor entre el valor razonable del bien arrendado y el valor actual al inicio del arrendamiento de las cantidades mínimas acordadas, incluida la opción de compra, cuando no existan dudas razonables sobre su ejercicio.

No se incluirán en su cálculo las cuotas de carácter contingente, el coste de los servicios y los impuestos repercutibles por el arrendador.

Los activos registrados por este tipo de operaciones se amortizan con criterios similares a los aplicados al conjunto de los activos materiales, atendiendo a su naturaleza.

Los contratos de arrendamiento financiero han sido incorporados directamente como activo de la Sociedad y se hace figurar en el pasivo la deuda existente con el acreedor. Los intereses se incorporan directamente como gastos a medida que se van liquidando las cuotas correspondientes.

En las operaciones de arrendamiento operativo, la propiedad del bien arrendado y sustancialmente todos los riesgos y ventajas que recaen sobre el bien, permanecen en el arrendador.

- Cuando la Asociación actúa como arrendatario: los gastos del arrendamiento se cargan linealmente a la Cuenta de Pérdidas y Ganancias en función de los acuerdos y de la vida del contrato. Los pagos por arrendamientos operativos se registran como gastos en la Cuenta de Pérdidas y Ganancias cuando se devengan.
- Cuando la Asociación actúa como arrendador: Los ingresos derivados de los arrendamientos operativos se registran en la Cuenta de Pérdidas y Ganancias cuando se devengan. Los costes directos imputables al contrato se incluyen como mayor valor del activo arrendado y se reconocen como gasto durante el plazo del contrato, aplicando el mismo criterio utilizado para el reconocimiento de los ingresos del arrendamiento.

## 4.6 PERMUTAS

No se producen permutas



## 4.7 CRÉDITOS Y DÉBITOS POR LA ACTIVIDAD PROPIA

**Activos financieros no corrientes y otros activos financieros.** Cuando son reconocidos inicialmente, se contabilizan por su valor razonable más, excepto en el caso de los activos financieros a valor razonable con cambios en resultados, los costes de transacción que son directamente imputables.

En el balance de situación, los activos financieros se clasifican entre corrientes y no corrientes en función de que su vencimiento sea menor/igual o superior/posterior a doce meses.

**Préstamos y cuentas a cobrar.** Activos financieros no derivados cuyos cobros son fijos o determinables no negociados en un mercado activo. Tras su reconocimiento inicial, se valoran a su "coste amortizado", usando para su determinación el método del "tipo de interés efectivo".

Junta Directiva

Presidente: Juan Miguel Díez Álvarez

Secretario: Ramón Mª Ubillos Salaberría

**REMAR ESPAÑA**  
Nº de Registro M. Interior 91558  
C.I.F. G 79508701  
Fdo. Ramón Ubillos Salaberría



Por "coste amortizado", se entiende el coste de adquisición de un activo o pasivo financiero menos los reembolsos de principal y corregido (en más o en menos, según sea el caso) por la parte imputada sistemáticamente a resultados de la diferencia entre el coste inicial y el correspondiente valor de reembolso al vencimiento. En el caso de los activos financieros, el coste amortizado incluye, además las correcciones a su valor motivadas por el deterioro que hayan experimentado.

El tipo de interés efectivo es el tipo de actualización que iguala exactamente el valor de un instrumento financiero a la totalidad de sus flujos de efectivo estimados por todos los conceptos a lo largo de su vida remanente.

Los depósitos y fianzas se reconocen por el importe desembolsado para hacer frente a los compromisos contractuales.

Se reconocen en el resultado del período las dotaciones y retrocesiones de provisiones por deterioro del valor de los activos financieros por diferencia entre el valor en libros y el valor actual de los flujos de efectivo recuperables.

**Inversiones a mantener hasta su vencimiento.** Activos financieros no derivados cuyos cobros son fijos o determinables y con vencimiento fijo en los que la Asociación tiene la intención y capacidad de conservar hasta su finalización. Tras su reconocimiento inicial, se valoran también a su coste amortizado.

**Activos no corrientes y grupos enajenables de elementos mantenidos para la venta.** Los activos no corrientes o grupos de activos se clasifican como mantenidos para la venta, cuando su valor libros se va a recuperar fundamentalmente a través de la venta y no mediante su uso continuado. Para que esto suceda, los activos o grupos de activos han de estar en sus condiciones actuales disponibles para la venta inmediata, y su venta debe ser altamente probable.

Los grupos enajenables, representan componentes de la Asociación que han sido vendidos o se ha dispuesto de ellos por otra vía, o bien han sido clasificados como mantenidos para la venta. Estos componentes, comprenden conjuntos de operaciones y flujos de efectivo, que pueden ser distinguidos del resto de los activos, tanto desde un punto de vista operativo como a efectos de información financiera. Representan líneas de negocio o áreas geográficas que pueden considerarse separadas del resto. También forman parte, la adquisición de una entidad dependiente adquirida exclusivamente con la finalidad de revenderla.

**Patrimonio neto.** Un instrumento de patrimonio representa una participación residual en el patrimonio neto del Grupo, una vez deducidos todos sus pasivos.

Los instrumentos de capital y otros de patrimonio emitidos por la Asociación se registran por el importe recibido en el patrimonio neto, neto de costes directos de emisión.

**Fondo Social.** Constituido por importe de 24.040,48 en el año 1990.

**Pasivos financieros.** Los pasivos financieros se clasifican conforme al contenido de los acuerdos contractuales pactados y teniendo en cuenta el fondo económico.

Los principales pasivos financieros mantenidos por la Asociación corresponden a pasivos a vencimiento que se valoran a su coste amortizado, la Asociación no mantiene pasivos financieros mantenidos para negociar ni pasivos financieros a valor razonable fuera de los instrumentos de cobertura que se muestran según las normas específicas para dichos instrumentos.

**Junta Directiva**

**Presidente:** Juan Miguel Díez Álvarez



**Secretario:** Ramón M<sup>a</sup> Ubillos Salaberría

**REMAR ESPAÑA**  
Nº de Registro M. Interior 91558  
C.I.F. G 79508701  
Edo. Ramón Ubillos Salaberría



**Débitos y partidas a pagar.** Los préstamos y descubiertos bancarios que devengan intereses se registran por el importe recibido, neto de costes directos de emisión. Los gastos financieros, incluidas las primas pagaderas en la liquidación o el reembolso y los costes directos de emisión, se contabilizan según el criterio del devengo en la cuenta de resultados utilizando el método del interés efectivo y se añaden al importe en libros del instrumento en la medida en que no se liquidan en el período en que se devengan.

Los préstamos se clasifican como corrientes a no ser que el Grupo tenga el derecho incondicional para aplazar la cancelación del pasivo durante, al menos, los doce meses siguientes a la fecha del balance.

Los acreedores comerciales no devengan explícitamente intereses y se registran a su valor nominal.

**Clasificación de deudas entre corriente y no corriente.** En el balance de situación adjunto, las deudas se clasifican en función de sus vencimientos, es decir, como deudas corrientes aquéllas con vencimiento igual o anterior a doce meses y como deudas no corrientes las de vencimiento posterior a dicho período.

En el caso de aquellos préstamos cuyo vencimiento sea a corto plazo, pero cuya refinanciación a largo plazo esté asegurada a discreción de la Asociación, mediante pólizas de crédito disponibles a largo plazo, se clasifican como pasivos no corrientes.

## 4.8 COBERTURAS CONTABLES

No se han producido operaciones de cobertura.

## 4.9 EXISTENCIAS

Las existencias están valoradas al precio de adquisición, al coste de producción o al valor neto realizable el menor. En el coste se incluyen materiales valorados a coste estándar que se aproxima a FIFO, trabajos con terceros y los costes directamente imputables al producto, así como la parte que razonablemente corresponde de los costes indirectamente imputables a los productos.

El valor neto realizable representa la estimación del precio de venta menos todos los costes estimados de terminación y los costes que serán incurridos en los procesos de comercialización, venta y distribución.

## 4.10 TRANSACCIONES EN MONEDA EXTRANJERA

Los saldos de deudores, acreedores, clientes y proveedores, contraídos en moneda extranjera y no cancelados, se contabilizan por el contravalor en euros, según cotización al cierre de ejercicio, salvo que según el principio de importancia relativa, no merezca variar el valor contable, o exista seguro de cambio.

El contravalor en euros en el momento de la incorporación al patrimonio que se aplica es el del coste real al día de la liquidación de la operación.

**Junta Directiva**

**Presidente:** Juan Miguel Díez Álvarez



**REMAR ESPAÑA**  
Nº de Registro M. Interior 91558  
C.I.F. G 79508701  
Fdo. Ramón Ubillos Salaberría

**Secretario:** Ramón Mª Ubillos Salaberría



Si las diferencias son positivas, hasta tanto la deuda no haya sido cancelada, se anota en la Cuenta 768 (Diferencias Positivas de Cambio).

Las posibles diferencias de cambio negativas en adquisiciones a crédito se registran directamente en la Cuenta 668 (Diferencias Negativas de Cambio).

## 4.11 IMPUESTOS SOBRE BENEFICIOS

La Asociación como entidad sin ánimo de lucro acogida al régimen fiscal Título II Ley 49/2002, liquida impuesto de sociedades por la base imponible, integrada exclusivamente por las rentas derivadas de las explotaciones económicas no exentas. Siendo el tipo de gravamen aplicado del 10%.

## 4.12 INGRESOS Y GASTOS

En las Cuentas de Compras, se anota el importe propiamente devengado, con exclusión de descuentos comerciales en factura, incrementado en todos los costos y gastos de instalación, transportes e impuestos no recuperables a cargo de la empresa, etc.

En la Cuenta de Ventas o Ingresos, se registran por el importe neto, es decir deduciendo las bonificaciones y descuentos comerciales en factura.

En general, todos los Ingresos y Gastos, así como los intereses por ellos generados, se contabilizan en el momento de su devengo, es decir, cuando se produce la corriente real de bienes y servicios que los mismos representan, con independencia del momento en que se produzca la corriente monetaria o financiera derivada de ellos. Concretamente, los ingresos se calculan al valor razonable de la contraprestación a recibir y representan los importes a cobrar por los bienes entregados y los servicios prestados en el marco ordinario de la actividad, deducidos descuentos e impuestos.

Los ingresos por intereses se devengan siguiendo un criterio financiero temporal, en función del principal pendiente de pago y el tipo de interés efectivo aplicable.

## 4.13 FUSIONES ENTRE ENTIDADES NO LUCRATIVAS

No se producen.

## 4.14 PROVISIONES Y CONTINGENCIAS

Las responsabilidades probables o ciertas de cualquier naturaleza, con origen en litigios en curso, reclamaciones, avales, garantías, indemnizaciones y obligaciones pendientes de cuantía indeterminada, se provisionan contra los resultados del ejercicio, de acuerdo con una estimación razonable de su cuantía.

## 4.15 ELEMENTOS PATRIMONIALES DE NATURALEZA MEDIOAMBIENTAL

Los gastos relacionados con el medio ambiente se consideran gastos del ejercicio.



Junta Directiva

Presidente: Juan Miguel Díez Álvarez

Secretario: Ramón Mª Ubillos Salaberria



## 4.16 CRITERIOS EMPLEADOS PARA EL REGISTRO Y VALORACIÓN DE LOS GASTOS DE PERSONAL

No existen compromisos de pensiones para con el personal.

## 4.17 SUBVENCIONES, DONACIONES Y LEGADOS

Las subvenciones, donaciones y legados no reintegrables se contabilizan como ingresos directamente imputados al patrimonio neto y se reconocen en la cuenta de pérdidas y ganancias como ingresos sobre una base sistemática y racional de forma correlacionada con los gastos derivados del gasto o inversión objeto de la subvención.

Las subvenciones, donaciones y legados que tengan carácter de reintegrables se registran como pasivos de la empresa hasta que adquieren la condición de no reintegrables.

## 4.18 CRITERIOS EMPLEADOS EN TRANSACCIONES ENTRE PARTES VINCULADAS

Las operaciones entre empresas del mismo grupo, con independencia del grado de vinculación, se contabilizan de acuerdo con las normas generales. Los elementos objeto de las transacciones que se realicen se contabilizarán en el momento inicial por su valor razonable. La valoración posterior se realiza de acuerdo con lo previsto en las normas particulares para las cuentas que corresponda. Esta norma de valoración afecta a las partes vinculadas que se explicitan en la Norma de elaboración de las cuentas anuales 13ª del Plan General de Contabilidad. En este sentido:

- Se entenderá que una empresa forma parte del grupo cuando ambas estén vinculadas por una relación de control, directa o indirecta, análoga a la prevista en el artículo 42 del Código de Comercio, o cuando las empresas estén controladas por cualquier medio por una o varias personas jurídicas que actúen conjuntamente o se hallen bajo dirección única por acuerdos o cláusulas estatutarias.
- Se entenderá que una empresa es asociada cuando, sin que se trate de una empresa del grupo en el sentido señalado, la empresa o las personas físicas dominantes, ejerzan sobre esa empresa asociada una influencia significativa, tal como se desarrolla detenidamente en la citada Norma de elaboración de cuentas anuales 13ª.
- Una parte se considera vinculada a otra cuando una de ellas ejerce o tiene la posibilidad de ejercer directa o indirectamente o en virtud de pactos o acuerdos entre accionistas o partícipes, el control sobre otra o una influencia significativa en la toma de decisiones financieras y de explotación de la otra, tal como se detalla detenidamente en la Norma de elaboración de cuentas anuales 15ª.

Se consideran partes vinculadas a la Sociedad, adicionalmente a las empresas del grupo, asociadas y multigrupo, a las personas físicas que posean directa o indirectamente alguna participación en los derechos de voto de la Sociedad, o en su dominante, de manera que les permita ejercer sobre una u otra una influencia significativa, así como a sus familiares próximos, al personal clave de la Sociedad o de su dominante (personas físicas con autoridad y responsabilidad sobre la planificación, dirección y control de las actividades de la empresa, ya sea directa o indirectamente), entre la que se incluyen los Administradores y los Directivos, junto a sus familiares próximos, así como a las entidades sobre las que las personas mencionadas anteriormente puedan ejercer una influencia significativa. Asimismo tienen la consideración de parte vinculadas las empresas que compartan algún consejero o directivo con la Sociedad, salvo cuando éste no ejerza una influencia significativa en las políticas financiera y de explotación de ambas, y, en su caso, los familiares próximos del representante persona física del Administrador, persona jurídica, de la Sociedad.

**Junta Directiva**

**Presidente:** Juan Miguel Díez Álvarez



**Secretario:** Ramón M<sup>a</sup> Ubillos Salaberría







## 5 INMOVILIZADO.

### 5.1 INMOVILIZADO MATERIAL

El epígrafe de inmovilizado material comprende las siguientes partidas:

Denominación	Saldo 31/12/21	Entradas / Altas	Salidas / Bajas	Traspasos	Saldo 31/12/22
Terrenos y bienes naturales	13.525.483,95	2.361.797,98	733.965,61	0,00	15.153.316,32
Construcciones	32.883.648,33	3.311.510,89	3.387.621,86	0,00	32.807.537,36
Instalaciones técnicas	263.022,48	6.235,60	0,00	0,00	269.258,08
Maquinaria	806.822,05	45.000,99	0,00	0,00	851.823,04
Ustillaje	1.264.484,66	2.700,00	0,00	0,00	1.267.184,66
Otras instalaciones	996.454,35	115.915,49	0,00	0,00	1.112.369,84
Mobiliario	123.992,31	0,00	0,00	0,00	123.992,31
Equipos para procesos de información	233.230,96	0,00	0,00	0,00	233.230,96
Elementos de transporte	5.393.254,65	818.757,10	517.353,99	0,00	5.694.657,76
Otro inmovilizado material	618.197,45	0,00	0,00	0,00	618.197,45
Construcciones en curso	705.359,66	240.000,00	0,00	0,00	945.359,66
<b>TOTAL (A)</b>	<b>56.813.950,85</b>	<b>6.901.918,05</b>	<b>4.638.941,46</b>	<b>0,00</b>	<b>59.076.927,44</b>

Ejercicio anterior:

Denominación	Saldo 31/12/20	Entradas / Altas	Salidas / Bajas	Traspasos	Saldo 31/12/21
Terrenos y bienes naturales	11.979.787,49	1.244.772,04	0,00	300.924,42	13.525.483,95
Construcciones	31.635.284,21	1.009.288,54	0,00	239.075,58	32.883.648,33
Instalaciones técnicas	263.022,48	0,00	0,00	0,00	263.022,48
Maquinaria	797.086,05	9.736,00	0,00	0,00	806.822,05
Ustillaje	1.264.484,66		0,00	0,00	1.264.484,66
Otras instalaciones	904.041,45	92.412,90	0,00	0,00	996.454,35
Mobiliario	123.992,31	0,00	0,00	0,00	123.992,31
Equipos para procesos de información	233.230,96	0,00	0,00	0,00	233.230,96
Elementos de transporte	5.011.145,00	544.067,82	161.958,17	0,00	5.393.254,65
Otro inmovilizado material	618.197,45	0,00	0,00	0,00	618.197,45
Construcciones en curso	470.359,66	780.000,00	0,00	-545.000,00	705.359,66
<b>TOTAL (A)</b>	<b>53.300.631,72</b>	<b>3.680.277,30</b>	<b>161.958,17</b>	<b>-5.000,00</b>	<b>56.813.950,85</b>

La ASOCIACIÓN REMAR ESPAÑA (Rehabilitación de Marginados), detalla la siguiente información sobre el inmovilizado material:

a) No existen costes estimados de desmantelamiento, retiro o rehabilitación, incluidos como mayor valor de los activos.

b) La información en base a la amortización por clases de elementos, sería la siguiente:

**Junta Directiva**

**Presidente: Juan Miguel Díez Álvarez**

**Secretario: Ramón Mª Ubillos Salaberría**



**REMAR ESPAÑA**  
Nº de Registro M. Interior 9155/  
C.I.F. G-79508701  
Calle Ramón Ubillos Salaberría



Denominación	Saldo 31/12/21	Dotación amortización	Cargos por retiros	Traspasos	Saldo 31/12/22
Construcciones	-6.592.726,89	-649.706,01	696.139,03	0,00	-6.546.293,87
Instalaciones técnicas	-213.698,73	-21.898,28	0,00	0,00	-223.530,46
Maquinaria	-732.183,57	-27.227,55	0,00	0,00	-759.411,12
Uillaje	-1.208.435,83	-9.921,76	0,00	0,00	-1.218.357,59
Otras instalaciones	-545.593,73	-41.218,55	0,00	0,00	-598.878,83
Mobiliario	-117.762,79	-2.511,34	0,00	0,00	-120.274,13
Equipos para procesos de información	-230.582,13	-2.648,83	0,00	0,00	-233.230,96
Elementos de transporte	-3.781.112,31	-549.763,35	512.951,27	0,00	-3.817.924,39
Otro inmovilizado material	-607.108,75	-5.609,93	0,00	0,00	-612.718,68
<b>TOTAL (B)</b>	<b>-14.029.204,73</b>	<b>1.310.505,60</b>	<b>1.209.090,30</b>	<b>0,00</b>	<b>-14.130.620,03</b>

Ejercicio anterior:

Denominación	Saldo 31/12/20	Dotación amortización	Cargos por retiros	Traspasos	Saldo 31/12/21
Construcciones	-5.943.586,28	-650.463,56	0,00	1.322,95	-6.592.726,89
Instalaciones técnicas	-201.235,72	-12.463,01	0,00	0,00	-213.698,73
Maquinaria	-702.790,49	-29.393,08	0,00	0,00	-732.183,57
Uillaje	-1.196.908,35	-11.527,48	0,00	0,00	-1.208.435,83
Otras instalaciones	-498.174,29	-47.419,44	0,00	0,00	-545.593,73
Mobiliario	-115.251,45	-2.511,34	0,00	0,00	-117.762,79
Equipos para procesos de información	-223.975,51	-6.606,62	0,00	0,00	-230.582,13
Elementos de transporte	-3.392.815,23	-497.235,33	108.938,25	0,00	-3.781.112,31
Otro inmovilizado material	-597.125,53	-9.983,22	0,00	0,00	-607.108,75
<b>TOTAL (B)</b>	<b>-12.871.862,85</b>	<b>-1.267.603,08</b>	<b>108.938,25</b>	<b>1.322,95</b>	<b>-14.029.204,73</b>

- c) No se han producido cambios de estimación que afecten a valores residuales, a los costes estimados de desmantelamiento, retiro o rehabilitación, vidas útiles y métodos de amortización.
- d) No existen inversiones en inmovilizado material adquiridas a empresas del grupo y asociadas.
- e) No se han producido inversiones en inmovilizado material situadas fuera del territorio español.
- f) No existen gastos financieros capitalizados en el ejercicio en relación al inmovilizado material.
- g) No existen correcciones valorativas por deterioro de cuantía significativa, reconocida o revertida durante el ejercicio 2022.



**REMAR ESPAÑA**  
 Nº de Registro M. Interior 91558  
 C.I.F. G 79508701  
 Fdo. Ramón Ubillos Salai

**Junta Directiva**

**Presidente: Juan Miguel Díez Álvarez**

**Secretario: Ramón Mª Ubillos Salaberria**



h) El valor neto del inmovilizado material, una vez descontadas las amortizaciones, es el siguiente:

Valor neto (A-B)	Saldo 31/12/21	Saldo 31/12/22
Inmovilizado material	42.784.746,12	44.946.307,41

Ejercicio anterior:

Valor neto (A-B)	Saldo 31/12/20	Saldo 31/12/21
Inmovilizado material	40.428.768,87	42.784.746,12

i) No se han producido compensaciones de terceros que se incluyan en el resultado del ejercicio por elementos de inmovilizado material cuyo valor se hubiera deteriorado, se hubieran perdido o se hubieran retirado.

j) El inmovilizado material no está incluido en una unidad generadora de efectivo.

k) No existe inmovilizado material no afecto directamente a la explotación.

l) Los bienes del inmovilizado material totalmente amortizados y en uso son los siguientes:

Denominación	Totalmente amortizado 31/12/2021	Totalmente amortizado 31/12/2022
Instalaciones técnicas	123.803,43	156.959,45
Maquinaria	561.266,39	635.710,59
Utilillaje	1.124.557,30	1.136.338,19
Otras instalaciones	347.904,31	376.704,31
Mobiliario	98.878,95	98.878,95
Equipos para procesos informáticos	208.330,96	233.230,96
Elementos de transporte	2.165.331,97	1.996.868,96
Otro inmovilizado	571.448,03	571.448,03
<b>TOTAL</b>	<b>5.201.521,34</b>	<b>5.206.139,44</b>

Ejercicio anterior:

Denominación	Totalmente amortizado 31/12/2020	Totalmente amortizado 31/12/2021
Instalaciones técnicas	98.575,16	123.803,43
Maquinaria	540.766,39	561.266,39
Utilillaje	1.107.165,92	1.124.557,30
Otras instalaciones	347.904,31	347.904,31
Mobiliario	98.878,95	98.878,95
Equipos para procesos informáticos	204.477,26	208.330,96
Elementos de transporte	2.047.545,00	2.165.331,97
Otro inmovilizado	534.769,45	571.448,03
<b>TOTAL</b>	<b>4.980.082,44</b>	<b>5.201.521,34</b>



**Junta Directiva**

**Presidente:** Juan Miguel Díez Álvarez

**Secretario:** Ramón M<sup>a</sup> Ubillos Salaberria

**REMAR ESPAÑA**  
 Nº de Registro M. Interior 91558  
 C.I.F. G 79508701  
 Edo. Ramón Ubillos Salaberria



m) No existen bienes afectos a garantías ni reversión.

n) No existen subvenciones, donaciones y legados recibidos relacionados con el inmovilizado material, indicando también el importe de dichos activos.

o) No existen compromisos firmes de compra y fuentes previsibles de financiación, así como compromisos firmes de venta.

p) No existen otras circunstancias de carácter sustantivo que afecten a bienes del inmovilizado material tales como arrendamientos, seguros, litigios, embargos y situaciones análogas.

q) No existen arrendamientos financieros ni otras operaciones de naturaleza similar sobre bienes del inmovilizado material.

r) Valor de los inmuebles diferenciando construcciones y terrenos:

- Terrenos: 15.153.316,32

- Construcciones: 32.807.537,36

s) El resultado del ejercicio derivado del alquiler, la enajenación o la disposición por otros medios de elementos del inmovilizado material ha sido el siguiente:

- Beneficio procedente del inmovilizado material..... 775.414,74

- Pérdida procedente del inmovilizado material..... -507,21

- Resultado..... 774.907,53



**Junta Directiva**

**Presidente:** Juan Miguel Díez Álvarez

**REMAR ESPAÑA**  
Nº de Registro M. Interior 91558  
C.I.F. G 79508701  
Fdo. Ramón Ubillos Salaberria

**Secretario:** Ramón Mª Ubillos Salaberria



## 5.2 INVERSIONES INMOBILIARIAS

No existen elementos de esta naturaleza.

## 5.3 INMUEBLES CEDIDOS A LA ENTIDAD O POR LA ENTIDAD

No existen elementos de esta naturaleza.

## 5.4 INMOVILIZADO INTANGIBLE

El análisis de las partidas correspondientes al inmovilizado intangible es el siguiente:

Denominación	Saldo 31/12/21	Entradas / Altas	Salidas / Bajas	Traspasos	Saldo 31/12/22
Concesiones administrativas	20.000,00	0,00	0,00	0,00	20.000,00
Aplicaciones informáticas	10.127,30	0,00	0,00	0,00	10.127,30
Derechos de traspaso	0,00	0,00	0,00	0,00	0,00
Derechos sobre activos cedidos en uso	484,50	0,00	0,00	0,00	484,50
<b>TOTAL (A)</b>	<b>30.611,80</b>	<b>0,00</b>	<b>0,00</b>	<b>0,00</b>	<b>30.611,80</b>

En el ejercicio anterior:

Denominación	Saldo 31/12/20	Entradas / Altas	Salidas / Bajas	Traspasos	Saldo 31/12/21
Concesiones administrativas	20.000,00	0,00	0,00	0,00	20.000,00
Aplicaciones informáticas	10.127,30	0,00	0,00	0,00	10.127,30
Derechos de traspaso	0,00	0,00	0,00	0,00	0,00
Derechos sobre activos cedidos en uso	484,50	0,00	0,00	0,00	484,50
<b>TOTAL (A)</b>	<b>30.611,80</b>	<b>0,00</b>	<b>0,00</b>	<b>0,00</b>	<b>30.611,80</b>

La ASOCIACIÓN REMAR ESPAÑA detalla la siguiente información sobre el inmovilizado intangible:

a) No existen bienes afectos a garantías y reversión, así como restricciones a la titularidad.



Junta Directiva

Presidente: Juan Miguel Díez Álvarez

Secretario: Ramón Mª Ubillos Salaberria



b) La información en base a la amortización por clases de elementos es la siguiente:

Denominación	Saldo 31/12/21	Dotación amortización	Cargos por retiros	Traspasos	Saldo 31/12/22
Aplicaciones informáticas	-10.127,30	0,00	0,00	0,00	-10.127,30
Derechos sobre activos cedidos en uso	-484,50	0,00	0,00	0,00	-484,50
<b>TOTAL (B)</b>	<b>-10.611,80</b>	<b>0,00</b>	<b>0,00</b>	<b>0,00</b>	<b>-10.611,80</b>

En el ejercicio anterior:

Denominación	Saldo 31/12/20	Dotación amortización	Cargos por retiros	Traspasos	Saldo 31/12/21
Aplicaciones informáticas	-10.092,81	-34,49	0,00	0,00	-10.127,30
Derechos sobre activos cedidos en uso	-484,50	0,00	0,00	0,00	-484,50
<b>TOTAL (B)</b>	<b>-10.577,31</b>	<b>-34,49</b>	<b>0,00</b>	<b>0,00</b>	<b>-10.611,80</b>

c) No se han producido cambios de estimación que afecten a valores residuales, a los costes estimados de desmantelamiento, retiro o rehabilitación, vidas útiles y métodos de amortización.

d) No existen inversiones en inmovilizado intangible adquiridas a empresas del grupo y asociadas.

e) No se han producido inversiones en inmovilizado intangible situadas fuera del territorio español.

f) No existen gastos financieros capitalizados en el ejercicio en relación al inmovilizado intangible.

g) No existen correcciones valorativas por deterioro de cuantía significativa, reconocida o revertida durante el ejercicio 2022.



**Junta Directiva**

**Presidente: Juan Miguel Díez Álvarez**

**REMAR ESPAÑA**  
Nº de Registro M. Interior 91558  
C.I.F. G 79508701  
Fdo. Ramón Ubillos Salaberría

**Secretario: Ramón Mª Ubillos Salaberría**



h) El valor neto del inmovilizado intangible, una vez descontadas las amortizaciones, es el siguiente:

Valor neto (A-B)	Saldo 31/12/21	Saldo 31/12/22
Inmovilizado intangible	20.000,00	20.000,00

Ejercicio anterior:

Valor neto (A-B)	Saldo 31/12/20	Saldo 31/12/21
Inmovilizado intangible	20.034,49	20.000,00

i) El inmovilizado intangible no está incluido en una unidad generadora de efectivo. No se han producido compensaciones de terceros que se incluyan en el resultado del ejercicio por elementos de inmovilizado material cuyo valor se hubiera deteriorado, se hubieran perdido o se hubieran retirado.

j) No existe inmovilizado intangible no afecto directamente a la explotación.

k) Los bienes del inmovilizado material totalmente amortizados y en uso son los siguientes:

Denominación	Totalmente amortizado 31/12/21	Totalmente amortizado 31/12/22
Aplicaciones informáticas	10.127,30	10.127,30
Derechos sobre activos cedidos en uso	484,50	484,50
<b>TOTAL</b>	<b>10.611,80</b>	<b>10.611,80</b>

Ejercicio anterior;

Denominación	Totalmente amortizado 31/12/20	Totalmente amortizado 31/12/21
Aplicaciones informáticas	9.714,61	10.127,30
Derechos sobre activos cedidos en uso	484,50	484,50
<b>TOTAL</b>	<b>10.199,11</b>	<b>10.611,80</b>

l) No existen subvenciones, donaciones y legados recibidos relacionados con el inmovilizado intangible.

m) No existen compromisos firmes de compra y fuentes previsibles de financiación, así como compromisos firmes de venta.

n) No se ha producido resultado alguno en el ejercicio derivado de la enajenación o disposición por otros medios de elementos del inmovilizado intangible.

o) No ha habido importe agregado de los gastos de investigación y desarrollo reconocidos durante el ejercicio.

p) No existen activos de tipo intangible con vida útil indefinida.

q) No existen otras circunstancias de carácter sustantivo que afecten a bienes del inmovilizado material tales como arrendamientos, seguros, litigios, embargos y situaciones análogas.



## 6 BIENES DEL PATRIMONIO HISTÓRICO.

No existen elementos de esta naturaleza.

**Junta Directiva**

**Presidente: Juan Miguel Díez Álvarez**

**REMAR ESPAÑA**  
 Nº de Registro M. Interior 91558  
 C.I.F. G 79508701  
 Fdo. Ramón Ubillos Salaberría

**Secretario: Ramón Mª Ubillos Salaberría**



## 7 ARRENDAMIENTOS Y OTRAS OPERACIONES DE NATURALEZA SIMILAR.

### 7.1 ARRENDAMIENTOS FINANCIEROS

Los arrendatarios:

1. La información por clase de activos es la siguiente:

Entidad	Objeto Contrato	Vencimiento	Valor bien	Vto. 1 año	Vto. > 1año	Capital pendiente	Valor residual
	MAQUINARIA	01/05/2027	16.000,00	-2.996,06	-11.063,96	-14.060,02	346,91
CAJAMAR	MAQUINARIA	03/05/2027	8.400,00	-1.576,36	-5.904,73	-7.481,09	148,27
POPULAR	IMPRESORA	10/04/2023	14.500,00	-1.302,41	0,00	-1.302,41	262,21
POPULAR	EQUIPOS	12/06/2023	10.400,00	-1.303,33	0,00	-1.303,33	188,07
PSA	VEHICULO	15/12/2022	12.727,01	0,00	-270,94	-270,94	331,02
POPULAR	VEHICULO	29/12/2022	25.125,00	-454,35	0,00	-454,35	454,35
POPULAR	VEHICULO	29/12/2022	25.125,00	-454,35	0,00	-454,35	454,35
POPULAR	VEHICULO	29/12/2022	25.125,00	-454,35	0,00	-454,35	454,35
POPULAR	VEHICULO	09/01/2023	14.340,19	-517,84	0,00	-517,84	259,32
POPULAR	VEHICULO	22/01/2023	18.273,20	-659,99	0,00	-659,99	330,44
POPULAR	VEHICULO	14/02/2023	13.753,41	-743,65	0,00	-743,65	248,71
BANTIERRA	VEHICULO	10/04/2023	14.428,21	-780,31	0,00	-780,31	
TARGOBANK	VEHICULO	10/04/2023	25.500,00	-1.595,08	0,00	-1.595,08	255,00
TARGOBANK	VEHICULO	19/04/2023	25.500,00	-1.595,08	0,00	-1.595,08	255,00
POPULAR	VEHICULO	09/04/2023	27.634,61	-2.482,12	0,00	-2.482,12	499,73
TARGOBANK	VEHICULO	17/05/2023	26.960,00	-2.156,63	0,00	-2.156,63	269,60
POPULAR	VEHICULO	08/05/2023	11.522,25	-1.239,96	0,00	-1.239,96	208,36
KUTXA	VEHICULO	11/08/2023	26.960,00	-3.821,78	0,00	-3.821,78	584,54
KUTXA	VEHICULO	11/05/2023	26.960,00	-3.821,78	0,00	-3.821,78	584,54
KUTXA	VEHICULO	24/10/2023	31.700,00	-6.153,25	0,00	-6.153,25	687,32
TARGOBANK	VEHICULO	18/10/2023	26.400,00	-4.399,59	0,00	-4.399,59	264,00
CAJAMAR	VEHICULO	28/11/2024	11.600,00	-2.009,63	-2.086,35	-4.095,98	214,67
CAJAMAR	VEHICULO	28/11/2024	28.500,00	-4.937,46	-5.125,79	-10.063,25	527,41
CAJAMAR	VEHICULO	28/11/2024	11.000,00	-1.905,64	-1.978,62	-3.884,26	203,56
CAJAMAR	VEHICULO	18/01/2019	11.780,75	-2.034,53	-2.292,10	-4.326,63	180,17
CAJAMAR	VEHICULO	18/02/2019	27.600,00	-4.751,73	-5.773,68	-10.525,41	422,11
IBERCAJA	VEHICULO	04/04/2019	14.876,02	-1.294,32	0,00	-1.294,32	325,49
CAJAMAR	VEHICULO	22/04/2019	27.850,00	-4.765,04	-6.637,19	-11.402,23	425,94
CAJAMAR	VEHICULO	06/05/2019	19.906,78	-3.395,22	-5.033,56	-8.428,78	304,45
IBERCAJA	VEHICULO	07/02/2022	16.120,44	-2.095,61	0,00	-2.095,61	426,42
CAJAMAR	VEHICULO	29/05/2024	27.700,00	-4.724,35	-7.004,12	-11.728,47	423,64
CAJAMAR	VEHICULO	03/07/2024	27.700,00	-5.715,51	-3.440,51	-9.156,02	600,58
CAJAMAR	VEHICULO	07/08/2024	15.005,56	-3.042,83	-2.085,44	-5.128,27	261,67
CAJAMAR	VEHICULO	19/06/2024	23.760,33	-4.801,55	-3.715,45	-8.517,00	414,33
CAJAMAR	VEHICULO	05/09/2024	27.850,00	-5.627,96	-4.354,82	-9.982,78	485,65
CAJAMAR	VEHICULO	05/09/2024	27.900,00	-5.638,15	-4.362,64	-10.000,79	486,52
CAJAMAR	VEHICULO	04/09/2024	20.483,20	-4.139,38	-3.203,04	-7.342,42	357,18
CAJAMAR	VEHICULO	04/09/2024	21.728,64	-4.391,07	-3.397,68	-7.788,75	378,90
CAJAMAR	VEHICULO	05/09/2024	18.000,00	-3.637,50	-2.814,76	-6.452,26	313,88
CAJAMAR	VEHICULO	05/09/2024	27.850,00	-5.627,96	-4.354,82	-9.982,78	485,65
CAJAMAR	VEHICULO	27/06/2024	23.352,48	-4.719,12	-3.651,63	-8.370,75	407,22

Junta Directiva

Presidente: Juan Miguel Díez Álvarez

Secretario: Ramón M<sup>º</sup> Ubillos Salaberría

REMAR ESPAÑA

Nº de Registro M. Interior 91558

C.I.F. G 79508701

Fdo. Ramón Ubillos Sala






# REMAR España

Crta. Ajalvir a Daganzo Km  
1,700 – 28864 Ajalvir

Estados Financieros Ejercicio 2022

CAJAMAR	VEHICULO	04/12/2024	13.636,36	-2.745,77	-2.815,17	-5.560,94	237,79
CAJAMAR	VEHICULO	17/10/2024	35.600,00	-7.150,90	-6.207,56	-13.358,46	620,79
CAJAMAR	VEHICULO	09/10/2024	11.769,96	-2.364,33	-2.052,34	-4.416,67	205,24
CAJAMAR	VEHICULO	15/10/2024	15.000,00	-3.012,95	-2.615,59	-5.628,54	261,57
CAJAMAR	VEHICULO	17/10/2024	27.900,00	-5.604,16	-4.864,94	-10.469,10	486,52
CAJAMAR	VEHICULO	17/10/2024	17.000,00	-3.414,84	-2.964,35	-6.379,19	296,44
CAJAMAR	VEHICULO	17/10/2024	17.000,00	-3.414,84	-2.964,35	-6.379,19	296,44
CAJAMAR	VEHICULO	04/12/2024	17.500,00	-3.523,70	-3.612,99	-7.136,69	305,16
CAJAMAR	VEHICULO	19/12/2024	15.476,22	-3.116,22	-3.195,17	-6.311,39	269,87
CAJAMAR	VEHICULO	25/11/2024	21.588,00	-4.312,76	-4.141,37	-8.454,13	376,45
CAJAMAR	VEHICULO	25/11/2024	20.535,20	-4.102,44	-3.939,43	-8.041,87	358,09
CAJAMAR	VEHICULO	04/12/2024	27.850,00	-5.607,83	-5.749,34	-11.357,17	485,65
CAJAMAR	VEHICULO	30/10/2024	15.005,56	-3.014,10	-2.616,44	-5.630,54	261,67
CAJAMAR	VEHICULO	15/12/2024	27.900,00	-5.606,22	-6.233,28	-11.839,50	486,52
CAJAMAR	VEHICULO	28/12/2024	29.220,00	-5.871,49	-6.528,07	-12.399,56	509,54
CAJAMAR	VEHICULO	04/01/2025	29.220,00	-5.859,28	-7.022,98	-12.882,26	616,54
CAJAMAR	VEHICULO	16/08/2025	19.000,00	-5.859,28	-7.022,98	-12.882,26	400,90
CAJAMAR	VEHICULO	16/08/2025	17.500,00	-3.754,78	-6.800,75	-10.555,53	369,24
CAJAMAR	VEHICULO	16/08/2025	17.500,00	-3.458,33	-6.264,00	-9.722,33	369,24
CAJAMAR	VEHICULO	21/05/2023	20.582,60	-4.067,58	-7.367,10	-11.434,68	434,29
IBERCAJA	VEHICULO	06/07/2023	20.652,89	-4.065,19	-8.200,12	-12.265,31	369,14
IBERCAJA	VEHICULO	07/07/2023	29.900,00	-11.770,46	-23.744,06	-35.514,52	1.068,82
KUTXA	VEHICULO	12/12/2005	17.148,04	-3.281,51	-7.216,78	-10.498,29	371,80
KUTXA	VEHICULO	12/11/2025	16.884,49	-3.231,04	-7.105,84	-10.336,88	366,09
CAJAMAR	VEHICULO	05/10/2025	29.300,00	-5.766,24	-11.462,61	-17.228,85	618,23
KUTXA	VEHICULO	15/02/2026	29.300,00	-5.731,54	-13.127,48	-18.859,02	635,27
CAJAMAR	VEHICULO	03/03/2026	21.086,08	-4.115,36	-9.643,88	-13.759,24	444,92
C.LABORAL	VEHICULO	30/04/2026	16.426,31	-3.194,58	-7.902,96	-11.097,54	356,15
C.LABORAL	VEHICULO	30/04/2026	19.776,81	-3.846,25	-9.514,76	-13.361,01	428,80
C.LABORAL	VEHICULO	07/05/2026	22.008,78	-4.266,56	-10.954,03	-15.220,59	477,19
C.LABORAL	VEHICULO	30/04/2026	30.850,00	-5.999,78	-14.842,22	-20.842,00	668,89
CAJAMAR	VEHICULO	23/05/2026	27.746,37	-5.380,41	-13.806,12	-19.186,53	601,59
CAJAMAR	VEHICULO	30/05/2026	23.000,00	-4.460,89	-11.652,14	-16.113,03	401,07
CAJAMAR	VEHICULO	30/05/2026	11.500,00	-2.230,51	-5.825,91	-8.056,42	200,54
CAJAMAR	VEHICULO	20/06/2026	19.000,00	-3.851,58	-10.407,06	-14.258,64	347,01
IBERCAJA	VEHICULO	27/07/2026	22.321,83	-4.356,21	-12.389,21	-16.745,42	498,07
	VEHICULO	04/07/2026	27.433,84	-5.355,36	-15.231,01	-20.586,37	499,21
IBERCAJA	VEHICULO	13/08/2026	33.426,26	-6.500,74	-19.093,25	-25.593,99	607,74
CAJAMAR	VEHICULO	29/08/2026	23.197,00	-4.471,16	-12.887,15	-17.358,31	404,51
IBERCAJA	VEHICULO	07/09/2024	20.383,58	-6.850,96	-6.008,91	-12.859,87	616,42
C.LABORAL	VEHICULO	15/12/2026	24.350,00	-4.426,37	-15.112,99	-19.539,36	527,96
IBERCAJA	VEHICULO	27/07/2026	30.230,00	-5.794,14	-16.478,60	-22.272,74	540,11
CAJAMAR	VEHICULO	05/11/2026	16.936,97	-3.361,31	-10.297,25	-13.658,56	305,37
C.LABORAL	VEHICULO	04/02/2027	32.100,00	-6.045,94	-21.174,72	-27.220,66	695,98
CAJAMAR	VEHICULO	18/12/2026	34.700,00	-6.632,77	-21.525,90	-28.158,67	605,09
C.LABORAL	VEHICULO	04/03/2027	20.600,00	-3.880,01	-13.588,65	-17.468,66	446,65
C.LABORAL	VEHICULO	15/02/2027	15.939,29	-3.002,12	-10.514,32	-13.516,44	345,59
C.LABORAL	VEHICULO	20/04/2027	19.200,00	-3.595,26	-13.276,75	-16.872,01	416,29
C.LABORAL	VEHICULO	20/04/2027	18.400,00	-3.445,52	-12.723,45	-16.168,97	398,95
C.LABORAL	VEHICULO	20/04/2027	24.700,00	-4.625,25	-17.079,85	-21.705,10	535,55
C.LABORAL	VEHICULO	04/05/2027	34.034,00	-6.354,48	-24.074,02	-30.428,50	737,92
C.LABORAL	VEHICULO	10/05/2027	40.400,00	-7.543,07	-28.577,01	-36.120,08	875,94



Junta Directiva

Presidente: Juan Miguel Díez Álvarez

Secretario: Ramón M<sup>a</sup> Ubillos Salaberria

REMAR ESPAÑA

Nº de Registro M. Interior 91558

C.I.F. G 79508701

Fdo. Ramón Ubillos Salaberria



IBERCAJA	VEHICULO	09/06/2027	40.550,00	-7.608,09	-28.496,96	-36.105,05	715,6
IBERCAJA	VEHICULO	20/06/2027	26.027,43	-4.882,98	-18.289,50	-23.172,48	459,28
CAJAMAR	VEHICULO	03/05/2027	23.472,07	-4.404,93	-16.499,33	-20.904,26	414,32
CAJAMAR	VEHICULO	03/05/2027	23.472,07	-4.404,93	-16.499,33	-20.904,26	414,32
IBERCAJA	VEHICULO	21/07/2027	33.503,78	-6.269,41	-24.072,20	-30.341,61	591,16
IBERCAJA	VEHICULO	27/07/2027	35.099,57	-6.570,06	-25.227,17	-31.797,23	619,51
IBERCAJA	VEHICULO	27/07/2027	35.099,57	-6.570,06	-25.227,17	-31.797,23	619,51
CAJAMAR	VEHICULO	30/07/2027	14.876,03	-2.777,77	-10.928,09	-13.705,86	262,58
IBERCAJA	VEHICULO	02/10/2027	32.321,07	-6.001,56	-24.776,26	-30.777,82	571,38
IBERCAJA	VEHICULO	02/10/2026	28.900,00	-6.785,39	-20.386,60	-27.171,99	626,63
CAJAMAR	VEHICULO	05/09/2027	32.321,07	-5.930,14	-24.843,85	-30.773,99	579,57
C.LABORAL	VEHICULO	25/11/2027	42.900,00	-7.501,42	-34.793,00	-42.294,42	985,81
C.LABORAL	VEHICULO	25/11/2027	42.900,00	-7.501,42	-34.793,00	-42.294,42	985,81
C.LABORAL	VEHICULO	13/12/2027	32.321,06	-5.624,26	-26.696,80	-32.321,06	742,72
C.LABORAL	VEHICULO	23/12/2027	24.800,00	-4.315,46	-20.484,54	-24.800,00	569,89
C.LABORAL	VEHICULO	12/12/2027	32.321,06	-5.624,26	-26.696,80	-32.321,06	742,72
C.LABORAL	VEHICULO	13/12/2027	36.934,51	-6.427,01	-30.507,50	-36.934,51	848,73
IBERCAJA	VEHICULO	27/10/2024	21.186,02	-4.265,04	-5.219,94	-9.484,98	
IBERCAJA	MAQUINARIA	01/05/2027	8.400,00	-1.577,10	-5.907,68	-7.484,78	148,34
POPULAR	MAQUINARIA	22/12/2022	7.750,00	-141,50	0,00	-141,50	141,50
<b>TOTALES</b>			<b>2.622.769,83</b>	<b>-466.239,99</b>	<b>-1.039.314,76</b>	<b>-1.505.554,75</b>	<b>49.739,71</b>

### Ejercicio anterior:

Entidad	Objeto Contrato	Vencimiento	Valor bien	Vencimiento 1 año	Vencimiento > 1año	Capital pendiente	Valor residual
POPULAR	MAQUINARIA	30/09/2022	8.250,00	0,00	-1.469,71	-1.469,71	149,19
POPULAR	MAQUINARIA	22/08/2022	7.400,00	0,00	-1.188,39	-1.188,39	133,82
POPULAR	MAQUINARIA	2022	7.400,00	0,00	-1.576,71	-1.576,71	161,92
POPULAR	IMPRESORA	10/04/2023	14.500,00	-1.560,29	-2.780,79	-4.341,08	262,21
POPULAR	EQUIPOS	12/06/2023	10.400,00	-1.303,33	-2.165,04	-3.468,37	188,07
POPULAR	VEHICULO	24/12/2022	27.424,77	0,00	-507,95	-507,95	507,95
POPULAR	VEHICULO	31/12/2022	9.978,23	0,00	-184,81	-184,81	184,81
POPULAR	VEHICULO	27/12/2022	40.840,00	0,00	-756,43	-756,43	756,43
POPULAR	VEHICULO	02/01/2022	22.420,00	0,00	-828,80	-828,80	415,26
POPULAR	VEHICULO	23/02/2022	22.300,17	0,00	-814,04	-814,04	408,43
POPULAR	VEHICULO	24/01/2022	18.562,30	0,00	-682,47	-682,47	342,00
POPULAR	VEHICULO	28/02/2022	14.990,10	0,00	-827,52	-827,52	276,92
POPULAR	VEHICULO	16/02/2022	21.120,87	0,00	-1.154,71	-1.154,71	386,27
POPULAR	VEHICULO	03/02/2022	10.212,91	0,00	-563,71	-563,71	188,67
POPULAR	VEHICULO	23/02/2022	21.013,43	0,00	-1.160,19	-1.160,19	388,19
POPULAR	VEHICULO	23/02/2022	21.120,87	0,00	-1.165,73	-1.165,73	390,18
POPULAR	VEHICULO	31/03/2022	21.013,43	0,00	-1.163,06	-1.163,06	470,93
POPULAR	VEHICULO	08/05/2022	17.768,60	0,00	-1.940,24	-1.940,24	326,48
POPULAR	VEHICULO	27/07/2022	21.282,02	0,00	-2.321,29	-2.321,29	472,59
POPULAR	VEHICULO	27/07/2022	15.138,20	0,00	-1.651,06	-1.651,06	336,16
POPULAR	VEHICULO	28/05/2022	21.282,02	0,00	-2.321,29	-2.321,29	390,57
POPULAR	VEHICULO	12/06/2022	14.463,41	0,00	-1.842,40	-1.842,40	266,29
POPULAR	VEHICULO	28/06/2022	21.777,96	0,00	-2.770,47	-2.770,47	400,43
POPULAR	VEHICULO	28/06/2022	21.777,96	0,00	-2.770,47	-2.770,47	400,43
POPULAR	VEHICULO	09/07/2022	23.200,00	0,00	-3.365,51	-3.365,51	426,40
POPULAR	VEHICULO	09/07/2022	24.925,00	0,00	-3.615,36	-3.615,36	458,11
POPULAR	VEHICULO	22/08/2022	11.592,41	0,00	-1.881,26	-1.881,26	211,16
POPULAR	VEHICULO	22/08/2022	11.592,41	0,00	-1.881,26	-1.881,26	212,16
POPULAR	VEHICULO	04/07/2022	21.487,37	0,00	-3.117,79	-3.117,79	395,09
POPULAR	VEHICULO	30/09/2022	29.348,36	0,00	-5.228,62	-5.228,62	530,72
POPULAR	VEHICULO	04/09/2022	24.925,00	0,00	-4.485,95	-4.485,95	456,17

### Junta Directiva

**Presidente:** Juan Miguel Díez Álvarez

**Secretario:** Ramón M<sup>a</sup> Ubillos Salaberría

**REMAR ESPAÑA**  
 Nº de Registro M. Interior 91558  
 C.I.F. G 79508701  
 Fdo. Ramón Ubillos Salaberría



POPULAR	VEHICULO	19/09/2022	14.070,26	0,00	-2.519,60	-2.519,60	255,97
POPULAR	VEHICULO	04/09/2022	24.400,00	0,00	-4.391,56	-4.391,56	446,56
POPULAR	VEHICULO	20/10/2022	14.191,51	0,00	-2.776,63	-2.776,63	256,63
POPULAR	VEHICULO	2022	18.273,20	0,00	-3.893,83	-3.893,83	
POPULAR	VEHICULO	14/11/2022	18.638,66	0,00	-3.971,64	-3.971,64	337,05
PSA	VEHICULO	15/12/2022	12.727,01	-270,94	-3.058,82	-3.329,76	331,02
POPULAR	VEHICULO	29/12/2022	25.125,00	-454,35	-5.335,75	-5.790,10	454,35
POPULAR	VEHICULO	29/12/2022	25.125,00	-454,35	-5.335,75	-5.790,10	454,35
POPULAR	VEHICULO	29/12/2022	25.125,00	-454,35	-5.335,75	-5.790,10	454,35
POPULAR	VEHICULO	09/01/2023	14.340,19	-517,84	-3.035,33	-3.553,17	259,32
POPULAR	VEHICULO	22/01/2023	18.273,20	-659,99	-3.867,79	-4.527,78	330,44
POPULAR	VEHICULO	14/02/2023	13.753,41	-743,65	-2.901,47	-3.645,12	248,71
BANTIERRA	VEHICULO	10/04/2023	14.428,21	-780,31	-3.043,79	-3.824,10	
TARGOBANK	VEHICULO	10/04/2023	25.500,00	-1.595,08	-5.275,75	-6.870,83	255,00
TARGOBANK	VEHICULO	19/04/2023	25.500,00	-1.595,08	-5.275,75	-6.870,83	255,00
POPULAR	VEHICULO	09/04/2023	27.634,61	-2.482,12	-5.791,21	-8.273,33	499,73
TARGOBANK	VEHICULO	17/05/2023	26.960,00	-2.156,63	-5.566,00	-7.722,63	269,60
POPULAR	VEHICULO	08/05/2023	11.522,25	-1.239,96	-2.406,59	-3.646,55	208,36
KUTXA	VEHICULO	11/08/2023	26.960,00	-3.814,56	-5.557,63	-9.372,19	584,54
KUTXA	VEHICULO	11/05/2023	26.960,00	-3.814,56	-5.557,63	-9.372,19	584,54
KUTXA	VEHICULO	24/10/2023	31.700,00	-6.140,13	-6.478,00	-12.618,13	687,32
TARGOBANK	VEHICULO	18/10/2023	26.400,00	-4.399,59	-5.392,86	-9.792,45	264,00
CAJAMAR	VEHICULO	28/11/2024	11.600,00	-4.095,98	-1.935,78	-6.031,76	214,67
CAJAMAR	VEHICULO	28/11/2024	28.500,00	-10.063,25	-4.756,02	-14.819,27	527,41
CAJAMAR	VEHICULO	28/11/2024	11.000,00	-3.884,26	-1.835,63	-5.719,89	203,56
CAJAMAR	VEHICULO	18/01/2019	11.780,75	-4.326,63	-1.959,76	-6.286,39	180,17
CAJAMAR	VEHICULO	18/02/2019	27.600,00	-10.525,41	-4.577,11	-15.102,52	422,11
IBERCAJA	VEHICULO	04/04/2019	14.876,02	-1.292,06	-3.787,27	-5.079,33	325,49
CAJAMAR	VEHICULO	22/04/2019	27.850,00	-11.402,23	-4.589,94	-15.992,17	425,94
CAJAMAR	VEHICULO	06/05/2019	19.906,78	-8.428,55	-3.270,51	-11.699,06	304,45
IBERCAJA	VEHICULO	07/02/2022	16.120,44	-2.092,90	-4.077,95	-6.170,85	426,42
CAJAMAR	VEHICULO	29/05/2019	27.700,00	-11.728,10	-4.550,89	-16.278,99	423,64
CAJAMAR	VEHICULO	03/07/2019	27.700,00	-9.136,06	-5.541,19	-14.677,25	600,58
CAJAMAR	VEHICULO	07/08/2019	15.005,56	-5.120,39	-2.971,62	-8.092,01	261,67
CAJAMAR	VEHICULO	19/06/2019	23.760,33	-8.504,69	-4.695,51	-13.200,20	414,33
CAJAMAR	VEHICULO	05/09/2019	27.850,00	-9.968,31	-5.503,79	-15.472,10	485,65
CAJAMAR	VEHICULO	05/09/2019	27.900,00	-9.986,30	-5.513,63	-15.499,93	486,52
CAJAMAR	VEHICULO	04/09/2019	20.483,20	-7.331,82	-4.047,84	-11.379,66	357,18
CAJAMAR	VEHICULO	04/09/2019	21.728,64	-7.777,51	-4.294,00	-12.071,51	378,90
CAJAMAR	VEHICULO	05/09/2019	18.000,00	-6.442,93	-3.557,15	-10.000,08	313,88
CAJAMAR	VEHICULO	05/09/2019	27.850,00	-9.968,31	-5.503,79	-15.472,10	485,65
CAJAMAR	VEHICULO	27/06/2019	23.352,48	-8.358,61	-4.614,94	-12.973,55	407,22
CAJAMAR	VEHICULO	04/12/2019	13.636,36	-5.560,94	-2.678,07	-8.239,01	237,79
CAJAMAR	VEHICULO	17/10/2019	35.600,00	-13.335,47	-7.020,65	-20.356,12	620,79
CAJAMAR	VEHICULO	09/10/2019	11.769,96	-4.409,09	-2.321,11	-6.730,20	205,24
CAJAMAR	VEHICULO	15/10/2019	15.000,00	-5.618,83	-2.958,16	-8.576,99	261,57
CAJAMAR	VEHICULO	17/10/2019	27.900,00	-10.451,05	-5.502,16	-15.953,21	486,52
CAJAMAR	VEHICULO	17/10/2019	17.000,00	-6.368,24	-3.352,51	-9.720,75	296,44
CAJAMAR	VEHICULO	17/10/2019	17.000,00	-6.368,24	-3.352,51	-9.720,75	296,44
CAJAMAR	VEHICULO	04/12/2019	17.500,00	-10.573,49	0,00	-10.573,49	305,16
CAJAMAR	VEHICULO	19/12/2019	15.476,22	-6.311,39	-3.039,33	-9.350,72	269,87
CAJAMAR	VEHICULO	25/11/2019	21.588,00	-8.445,55	-4.248,50	-12.694,05	376,45
CAJAMAR	VEHICULO	25/11/2019	20.535,20	-8.033,72	-4.041,31	-12.075,03	358,09
CAJAMAR	VEHICULO	04/12/2019	27.850,00	-11.357,17	-5.469,52	-16.826,69	485,65



**Junta Directiva**

**Presidente:** Juan Miguel Díez Álvarez

**Secretario:** Ramón M<sup>º</sup> Ubillos Salaberría

**REMAR ESPAÑA**  
 Nº de Registro M. Interior 91558  
 G 79508701  
 Fdo. Ramón Ubillos Salaberría



CAJAMAR	VEHICULO	30/10/2019	15.005,56	-5.620,83	-2.959,27	-8.580,10	261,67
KUTXA	VEHICULO	13/04/2022	21.200,00	0,00	-3.496,51	-3.496,51	1.065,44
KUTXA	VEHICULO	13/04/2022	29.220,00	0,00	-4.819,40	-4.819,40	1.468,49
CAJAMAR	VEHICULO	15/12/2024	27.900,00	-11.839,50	-5.467,91	-17.307,41	486,52
CAJAMAR	VEHICULO	28/12/2024	29.220,00	-12.399,56	-5.726,65	-18.126,21	509,54
CAJAMAR	VEHICULO	04/01/2025	29.220,00	-12.882,26	-5.714,75	-18.597,01	616,54
CAJAMAR	VEHICULO	16/08/2025	19.000,00	-12.882,26	-5.714,75	-18.597,01	400,90
CAJAMAR	VEHICULO	16/08/2025	17.500,00	-10.555,53	-3.662,17	-14.217,70	369,24
CAJAMAR	VEHICULO	16/08/2025	17.500,00	-9.722,33	-3.373,01	-13.095,34	369,24
CAJAMAR	VEHICULO	21/05/2023	20.582,60	-11.434,68	-3.967,24	-15.401,92	434,29
IBERCAJA	VEHICULO	06/07/2023	20.652,89	-12.265,31	-3.925,60	-16.190,91	369,14
IBERCAJA	VEHICULO	07/07/2023	29.900,00	-35.514,52	-11.366,20	-46.880,72	1.068,82
KUTXA	VEHICULO	12/12/2005	17.148,04	-10.486,46	-3.258,11	-13.744,57	371,80
KUTXA	VEHICULO	12/11/2025	16.884,49	-10.325,23	-3.208,08	-13.533,31	366,09
CAJAMAR	VEHICULO	05/10/2025	29.300,00	-17.228,85	-5.623,99	-22.852,84	618,23
KUTXA	VEHICULO	15/02/2026	29.300,00	-18.859,02	-5.534,68	-24.393,70	635,27
CAJAMAR	VEHICULO	03/03/2026	21.086,08	-13.759,24	-4.013,85	-17.773,09	444,92
C.LABORAL	VEHICULO	30/04/2026	16.426,31	-11.097,54	-3.084,85	-14.182,39	356,15
C.LABORAL	VEHICULO	30/04/2026	19.776,81	-13.361,01	-3.714,16	-17.075,17	428,80
C.LABORAL	VEHICULO	07/05/2026	22.008,78	-15.218,98	-4.121,24	-19.340,22	477,19
C.LABORAL	VEHICULO	30/04/2026	30.850,00	-20.842,00	-5.793,70	-26.635,70	668,89
CAJAMAR	VEHICULO	23/05/2026	27.746,37	-19.186,53	-5.195,62	-24.382,15	601,59
CAJAMAR	VEHICULO	30/05/2026	23.000,00	-16.113,03	-4.350,86	-20.463,89	401,07
CAJAMAR	VEHICULO	30/05/2026	11.500,00	-8.056,42	-2.175,49	-10.231,91	200,54
CAJAMAR	VEHICULO	20/06/2026	19.000,00	-14.258,64	-3.756,60	-18.015,24	347,01
IBERCAJA	VEHICULO	27/07/2026	22.321,83	-16.745,42	-4.206,57	-20.951,99	406,07
	VEHICULO	04/07/2026	27.433,84	-20.586,37	-5.171,43	-25.757,80	499,21
IBERCAJA	VEHICULO	13/08/2026	33.426,26	-25.593,99	-6.277,43	-31.871,42	607,74
CAJAMAR	VEHICULO	29/08/2026	23.197,00	-17.358,31	-4.360,86	-21.719,17	404,51
IBERCAJA	VEHICULO	07/09/2024	20.383,58	-12.859,87	-6.478,68	-19.338,55	616,42
C.LABORAL	VEHICULO	15/12/2026	24.350,00	-19.517,13	-4.467,57	-23.984,70	527,95
IBERCAJA	VEHICULO	27/07/2026	30.230,00	-22.272,74	-5.595,15	-27.867,89	540,11
CAJAMAR	VEHICULO	05/11/2026	16.936,97	-13.658,56	-3.278,41	-16.936,97	305,37
IBERCAJA	VEHICULO	27/10/2022	21.186,02	-9.466,50	-4.132,98	-13.599,48	
POPULAR	MAQUINARIA	12/03/2022	4.300,00	0,00	-315,33	-315,33	79,30
POPULAR	MAQUINARIA	12/03/2022	10.500,00	0,00	-769,98	-769,98	193,64
POPULAR	MAQUINARIA	22/12/2022	7.750,00	0,00	-1.799,70	-1.799,70	141,50
		<b>TOTALES</b>	<b>2.521.478,68</b>	<b>-763.673,21</b>	<b>-441.399,09</b>	<b>-1.205.072,30</b>	<b>47.835,50</b>



**Junta Directiva**

**Presidente: Juan Miguel Díez Álvarez**

**Secretario: Ramón Mª Ubillos Salaberria**

**REMAR ESPAÑA**  
Nº de Registro M. Interior 91558  
C.I.F. G 79508701  
Fdo. Ramón Ubillos Salaberria



## 7.2 ARRENDAMIENTOS OPERATIVOS

- Los arrendatarios:

	31 diciembre 2021	31 diciembre 2022
Alquiler maquinaria	15.463,86	16.436,40
Alquiler rastros	6.000,00	46.193,33
Alquiler de equipos	26.352,00	26.238,00
Vehículos	12.093,86	8.342,41
Otros alquileres	92,16	174,46
<b>TOTAL GASTOS</b>	<b>60.001,88</b>	<b>97.384,60</b>

## 8 USUARIOS Y OTROS DEUDORES DE LA ACTIVIDAD PROPIA.

Denominación de la cuenta	Saldo Inicial	Entradas	Salidas	Saldo Final
Usuarios Deudores				
Patrocinadores				
Otros deudores de la actividad propia				
<b>Total...</b>	0,00			0,00

## 9 BENEFICIARIOS - ACREEDORES

Denominación de la cuenta	Saldo Inicial	Entradas	Salidas	Saldo Final
Beneficiarios acreedores				
Otros acreedores de la actividad propia				
<b>Total...</b>	0,00			0,00



**Junta Directiva**

**Presidente:** Juan Miguel Díez Álvarez

**Secretario:** Ramón Mª Ubillos Salaberría

**REMAR ESPAÑA**  
Nº de Registro M. Interior 91558  
C.I.F. G 79508701  
Fdo. Ramón Ubillos Salaberría



## 10 INSTRUMENTOS FINANCIEROS.

### 10.1 INFORMACIÓN RELACIONADA CON EL BALANCE

La información requerida en los apartados siguientes será de aplicación a los instrumentos financieros incluidos en el alcance de la norma de registro y valoración novena.

A efectos de presentación de la información en la memoria, cierta información se deberá suministrar por clases de instrumentos financieros. Éstas se definirán tomando en consideración la naturaleza de los instrumentos financieros y las categorías establecidas en la norma de registro y valoración novena. Se deberá informar sobre las clases definidas por la empresa.

INCISO: Los créditos y débitos con la Hacienda Pública NO se reflejan en este apartado.

#### 1. Activos financieros:

Categorías	Instrumentos financieros a largo plazo					
	Instrumentos de patrimonio		Valores representativos de deuda		Créditos derivados Otros	
	2022	2021	2022	2021	2022	2021
Activos mantenidos para la venta.						
- Mantenedos para la venta	487.649,69	285.524,37				
- Otros.						
Fianzas					109.202,04	85.510,51
<b>Total...</b>	<b>487.649,69</b>	<b>285.524,37</b>			<b>109.202,04</b>	<b>85.510,51</b>

Categorías	Instrumentos financieros a corto plazo					
	Instrumentos de patrimonio		Valores representativos de deuda		Créditos derivados Otros	
	2022	2021	2022	2021	2022	2021
-Fianzas					7.500,00	0,00
-Otros.					554.616,82	720.417,18
Inversiones mantenidas hasta vencimiento	289.520,00	288.028,00				
Préstamos y partidas a cobrar	0,00	0,00			7.779.186,03	4.489.003,62
Derivados de cobertura						
<b>Total...</b>	<b>289.520,00</b>	<b>288.028,00</b>			<b>8.341.302,85</b>	<b>5.209.420,80</b>

**Junta Directiva**

**Presidente:** Juan Miguel Díez Álvarez

**Secretario:** Ramón M<sup>a</sup> Ubillos Salaberría

**REMAR ESPAÑA**  
 Nº de Registro M. Interior 91558  
 C.I.F. G 79508701  
 Fdo. Ramón Ubillos Salaberría



La denominación de las empresas en las que la sociedad posee, directa o indirectamente, como mínimo el tres por ciento del capital para aquellas sociedades que coticen en bolsa, y el veinte por ciento para el resto, con indicación de la fracción de capital que se posee, así como el importe de dicho capital, de las reservas y del resultado del último ejercicio aprobado de aquellas, es como sigue:

NOMBRE DE LA SOCIEDAD	% de participación	Capital	Reservas	Otras aportaciones socios	Resultado ejercicio 2021
BOCAMAR, SL	100 %	35.993,93	-118.227,66	0,00	0,00
RECICLAMANIA LA COLUMNA, S.L.	90%	30.000,00	-27.999,85	20.000,00	5.192,90

3. La información del efectivo y otros activos líquidos equivalentes, es la siguiente:

	31 diciembre 2021	31 diciembre 2022
Tesorería	1.349.719,97	2.504.013,74
<b>SUMA TOTAL</b>	<b>1.349.719,97</b>	<b>2.504.013,74</b>

El total de efectivo y otros activos líquidos equivalentes se incluye en el estado de flujos de efectivo. Los importes en libros del efectivo y equivalentes al efectivo de la Sociedad están denominados en euros.

## 2. Pasivos financieros

Categorías	Instrumentos financieros a largo plazo					
	Deudas con entidades de crédito		Obligaciones y otros valores negociables		Derivados y otros	
	2022	2021	2022	2021	2022	2021
Préstamos	25.686.896,06	25.043.506,51				
Arrendamientos financieros	1.039.314,76	763.673,21				
Otros					140.447,99	175.261,10
<b>Total...</b>	<b>26.726.210,82</b>	<b>25.807.179,72</b>			<b>140.447,99</b>	<b>175.261,10</b>



**Junta Directiva**

**Presidente: Juan Miguel Díez Álvarez**

**Secretario: Ramón Mª Ubillos Salaberría**

**REMAR ESPAÑA**  
Nº de Registro M. Interior 91558  
C.I.F. G 79508701  
Fdo. Ramón Ubillos Salaberría



Categorías	Instrumentos financieros a corto plazo					
	Deudas con entidades de crédito		Obligaciones y otros valores negociables		Derivados y otros	
	2022	2021	2022	2021	2022	2021
Préstamos	2.622.590,29	2.218.644,62				
Arrendamientos financieros	466.239,99	441.399,09				
Otros pasivos financieros					1.496.855,20	919.175,24
Partidas a pagar					1.881.973,77	1.317.921,09
<b>Total...</b>	<b>3.088.830,28</b>	<b>2.660.043,71</b>			<b>3.378.828,97</b>	<b>2.237.096,33</b>

## 10.2 INFORMACIÓN RELACIONADA CON LA CUENTA DE PÉRDIDAS Y GANANCIAS Y EL PATRIMONIO NETO

No contiene información este epígrafe.

## 10.3 OTRA INFORMACIÓN A INCLUIR EN LA MEMORIA

No contiene información este epígrafe.

## 10.4 INFORMACIÓN SOBRE LA NATURALEZA Y EL NIVEL DE RIESGO PROCEDENTE DE INSTRUMENTOS FINANCIEROS

Se detalla la siguiente información, tanto cualitativa como cuantitativa, en relación a los distintos tipos de riesgo:


- Riesgo de mercado: La Asociación no se encuentra expuesta a riesgos de mercado por activos no financieros.
- Riesgo de tipo de cambio: La Asociación no opera en el ámbito internacional y, por tanto, no está expuesta a riesgo de tipo de cambio por operaciones con divisas. El riesgo de tipo de cambio surge de activos y pasivos reconocidos e inversiones netas en negocios en el extranjero.
- Riesgo de crédito: Los activos financieros de la Asociación están compuestos principalmente de deuda comercial. Las operaciones con derivados y las operaciones al contado sólo se formalizan con instrumentos financieros de alta cualificación crediticia. La Asociación estima que no tiene un riesgo de crédito significativo sobre sus activos financieros.
- Riesgo de liquidez: La Asociación lleva a cabo una gestión prudente del riesgo de liquidez, fundada en el mantenimiento de suficiente efectivo y la disponibilidad de financiación mediante un importe suficiente de facilidades de crédito comprometidas y capacidad suficiente para liquidar posiciones de mercado.

**Junta Directiva**

**Presidente:** Juan Miguel Díez Álvarez



**Secretario:** Ramón M<sup>a</sup> Ubillos Salaberría







La clasificación de los activos y pasivos financieros por plazos de vencimiento contractuales se muestra en los apartados 10.1 anteriores.

- Riesgo de tipo de interés en los flujos de efectivo y del valor razonable: El riesgo de tipo de interés de la Asociación surge de los recursos ajenos a largo y corto plazo. Los recursos ajenos emitidos a tipos variables exponen a la Asociación a riesgo de tipo de interés de los flujos de efectivo. La política de la Asociación consiste en mantener sus recursos ajenos en instrumentos con tipo de interés variable.

## 10.5 FONDOS PROPIOS

Denominación de la cuenta	Saldo Inicial	Entradas	Salidas	Saldo Final
Fondo social	24.040,48	0,00	0,00	24.040,48
Reservas voluntarias	19.147.730,32	2.451.001,04	0,00	21.598.731,36
Excedente del ejercicio	2.451.001,04	3.949.432,58	2.451.001,04	3.949.432,58
<b>Total...</b>	<b>21.622.771,84</b>	<b>6.400.433,62</b>	<b>2.451.001,04</b>	<b>25.572.204,42</b>

## 11 EXISTENCIAS.

La composición de las existencias de la Asociación al 31 de diciembre de 2022 es la siguiente:

	31 diciembre 2021	31 diciembre 2022
MERCADERIAS	1.536.312,87	1.543.847,03
ANTICIPOS A PROVEEDORES	419,58	194.677,08
<b>SUMA TOTAL</b>	<b>1.536.732,45</b>	<b>1.738.524,11</b>

El detalle de la información sobre el epígrafe "Existencias" del balance de la Asociación es el siguiente:

- No se han realizado correcciones valorativas por deterioro de las existencias ni, en su caso, reversión de dichas correcciones.
- Durante el ejercicio no se han capitalizado gastos financieros en las existencias de ciclo de producción superior a un año.

Junta Directiva

Presidente: Juan Miguel Díez Álvarez



**REMAR ESPAÑA**  
 Nº de Registro M. Interior 91558  
 C.I.F. G 79508701  
 Fdo. Ramón Ubillos Sala'

Secretario: Ramón Mª Ubillos Salaberria



c) No existen compromisos firmes de compra y venta, ni contratos de futuro o de opciones relativos a existencias.

d) No existen limitaciones en la disponibilidad de las existencias por garantías, pignoraciones, fianzas y otras razones análogas.

e) No existe ninguna otra circunstancia de carácter sustantivo que afecte a la titularidad, disponibilidad o valoración de las existencias, tal como: litigios, seguros, embargos, etc.

## 12 MONEDA EXTRANJERA.

No existen activos en moneda distinta a la moneda funcional.

## 13 SITUACIÓN FISCAL.

La Asociación tiene pendientes de inspección por parte de las autoridades fiscales los cuatro últimos ejercicios de los impuestos que le son aplicables, ya que las declaraciones no pueden considerarse definitivas hasta su aceptación por las Autoridades Fiscales o prescripción del plazo de comprobación y, con independencia de que la Legislación Fiscal es susceptible a interpretaciones, la Junta Directiva estima que, en caso de una eventual inspección de Hacienda, ésta no tendrían efecto excesivo o relevante sobre las Cuentas Anuales en su conjunto.

De acuerdo con la legislación mercantil, las pérdidas fiscales de un ejercicio económico pueden compensarse a efectos impositivos con los beneficios de los quince ejercicios siguientes. Sin embargo, el importe final a compensar por dichas pérdidas fiscales, pudiera ser modificado como consecuencia de la comprobación de los ejercicios en que se produjeron. El balance de Situación adjunto no recoge el posible efecto fiscal de la compensación de pérdidas.

La Asociación está declarada como entidad sin ánimo de lucro acogida al régimen fiscal Título II Ley 49/2002.

### 13.1 IMPUESTOS SOBRE BENEFICIOS

1. La conciliación del resultado contable del ejercicio con la base imponible del Impuesto sobre Sociedades y el cálculo de la cuota a ingresar de dicho Impuesto, es como sigue:



	31 diciembre 2021	31 diciembre 2022
<b>Resultado del ejercicio</b>	<b>2.451.001,04</b>	<b>3.949.432,58</b>
Correcciones por impuesto de sociedades (-)	-320.569,10	123.437,43
<b>Correcciones al resultado de la cuenta de pérdidas y ganancias</b>		
Otros gastos no deducibles (+)	+15.957,65	+17.649,18
Aportaciones y colaboración a favor de entidades sin fines lucrativos (+)	+6.477.451,46	+5.352.908,54
Aportaciones y colaboración a favor de entidades sin fines lucrativos (-)	-11.829.532,01	-8.209.053,41
Compensación bases imponibles negativas ejercicios anteriores	0,00	-1.000.000,00
<b>Base imponible</b>	<b>-3.205.690,96</b>	<b>234.374,32</b>
Tipo de gravamen	10%	10%
<b>Cuota íntegra</b>	<b>0,00</b>	<b>23.437,43</b>
Retenciones y pagos a cuenta (-)	-3.465,72	-7.334,20
<b>CUOTA DEVOLVER-PAGAR</b>	<b>-3.465,72</b>	<b>16.103,23</b>

Junta Directiva

**Presidente:** Juan Miguel Díez Álvarez

**Secretario:** Ramón M<sup>a</sup> Ubillos Salaberria





2. No ha habido movimiento en las cuentas de activos y pasivos por diferencias temporarias deducibles e imponibles.

3. Los gastos financieros netos deducibles en el 2022, con el límite del 30% del beneficio operativo del ejercicio hasta 1 millón de euros, ascienden a la cantidad de 817.608,95 euros.

	31 diciembre 2021	31 diciembre 2022
<b>Activos por diferencias temporarias deducibles</b>		
Créditos por pérdidas a compensar	743.003,32	643.003,32

## 13.2 OTROS TRIBUTOS

La composición de los saldos deudores con Administraciones Públicas es como sigue:

	31 diciembre 2021	31 diciembre 2022
Hacienda Pública deudora por devolución de impuestos IVA	227.802,51	0,00
Otros créditos con las Administraciones públicas	743.003,32	643.003,32
Hacienda pública devolución impuesto sociedades	3.867,63	0,00

Los saldos acreedores de las cuentas de Administraciones Públicas son los siguientes:

	31 diciembre 2021	31 diciembre 2022
Hacienda Pública acreedora por IVA	0,00	117.200,90
Hacienda Pública acreedora por retenciones	10.548,84	12.956,09
Organismos de la Seguridad Social acreedores	21.454,14	29.240,46
Hacienda pública acreedor impuesto sociedades	0,00	16.103,23



**Junta Directiva**

**Presidente:** Juan Miguel Díez Álvarez

**REMAR ESPAÑA**  
Nº de Registro M. Interior 91558  
C.I.F. G 79508701  
Fdo. Ramón Ubillos Salaberria

**Secretario:** Ramón Mª Ubillos Salaberria



## 14 INGRESOS Y GASTOS.

Partida	GASTOS	
	31 diciembre 2021	31 diciembre 2022
<b>Ayudas monetarias y otros</b>		
Ayudas monetarias		
Ayudas no monetarias		
Gastos por colaboraciones y del órgano de gobierno		
Reintegro de ayudas y asignaciones		
<b>Variación de existencias de productos terminados y en curso de fabricación</b>		
<b>Aprovisionamientos</b>	<b>14.790.095,59</b>	<b>12.195.939,34</b>
Consumo de bienes destinados a la actividad (1)	15.195.846,53	11.785.239,06
Otras materias consumibles (2)	141.299,68	138.764,04
Trabajos realizados por otras empresas (3)	121.171,92	281.375,18
<b>Compras (1)+(2)+(3)</b>	<b>15.458.318,13</b>	<b>12.205.378,28</b>
Rappel por compras	-1.184,41	-1.904,78
Variaciones de existencias	-667.038,13	-7.534,16
<b>Gastos de personal</b>	<b>857.320,83</b>	<b>1.100.831,81</b>
Sueldos	654.859,57	845.042,40
Cargas sociales	202.461,26	255.789,41
<b>Otros gastos de explotación</b>	<b>6.839.533,54</b>	<b>5.596.767,01</b>
Servicios exteriores (1)	4.858.436,04	3.621.989,80
Tributos	222.726,35	226.989,72
Pérdidas, deterioro y variación de provisiones por operaciones comerciales	119.882,10	350,01
Otros gastos de gestión corriente	1.638.489,05	1.747.437,48
<b>Total...</b>	<b>22.486.949,96</b>	<b>18.893.538,16</b>



**Junta Directiva**

**Presidente: Juan Miguel Díez Álvarez**

**REMAR ESPAÑA**  
Nº de Registro M. Interior 91558  
C.I.F. G 79508701  
Fdo. Ramón Ubillos Salaberría

**Secretario: Ramón Mª Ubillos Salaberría**



(1) Desglose

	2021	2022
Arrendamientos	60.001,88	97.384,60
Reparaciones	336.768,07	321.329,22
Servicios profesionales independientes	408.848,66	368.853,62
Transportes	473.616,23	429.071,69
Prima de seguros	21.912,45	28.368,94
Servicios bancarios	43.636,66	55.638,04
Publicidad	170.546,37	121.603,73
Suministros	564.195,58	968.546,44
Otros varios	2.778.910,14	1.231.193,52
<b>Suma</b>	<b>4.858.436,04</b>	<b>3.621.989,80</b>

Partida	INGRESOS	
	31 diciembre 2021	31 diciembre 2022
<b>Cuota de usuarios y afiliados</b>		
Cuota de usuarios		
Cuota de afiliados		
<b>Promociones, patrocinios y colaboraciones</b>		
<b>Ventas y otros ingresos ordinarios de la actividad mercantil</b>	<b>14.801.124,29</b>	<b>16.338.067,75</b>
Venta de bienes (1)	13.511.562,71	15.232.657,59
Prestación de servicios (2)	1.289.561,58	1.105.410,16
<b>Trabajos realizados por la entidad para su activo</b>		
<b>Otros ingresos de explotación</b>	<b>11.907.718,68</b>	<b>7.959.817,62</b>
Ingresos accesorios y de gestión corriente	244.469,75	398.069,16
Subvenciones de explotación incorporadas al resultado del ejercicio (3)	11.663.248,93	7.561.748,46
<b>Total...</b>	<b>26.708.842,97</b>	<b>24.297.885,37</b>

(1) Ventas de muebles. Calzado. Ropa usada.

(2) Servicios de portes, limpiezas, visual, taller, alojamientos, trabajos de aluminio, estancia residencia, otros.

(3) Donaciones de las distintas Remar y otros organismos públicos.



**Junta Directiva**

**Presidente: Juan Miguel Díez Álvarez**

**REMAR ESPAÑA**  
 Nº de Registro M. Interior 91558  
 C.I.F. G 79508701  
 Fdo. Ramón Ubillos Salaberría

**Secretario: Ramón Mª Ubillos Salaberría**



## 15 SUBVENCIONES, DONACIONES Y LEGADOS.

Este epígrafe recoge la información sobre el importe y características de las donaciones y subvenciones que aparecen en las partidas correspondientes del Balance y de la Cuenta de Pérdidas y Ganancias que la Asociación Remar España (Rehabilitación de Marginados) ha recibido:

### Donaciones:

Las donaciones que ingresa son las realizadas por las distintas delegaciones de Remar España, así como donaciones en apadrinamientos, donaciones particulares, cuotas socios; la suma por todos estos conceptos asciende a:

	31 diciembre 2021	31 diciembre 2022
Donaciones recibidas	11.315.585,36	7.355.761,50

### Subvenciones:

Subvenciones recibidas de Instituciones públicas.

	31 diciembre 2021	31 diciembre 2022
Subvenciones recibidas	347.663,57	205.986,96

Nº	ORGANO CONCEDIENTE	PROYECTO	SUBVENCION CONCEDIDA
1	Ayuntamiento de Guadalajara	¡ACCION VENEZUELA, compartiendo contigo!	5.400,00
2	Ayuntamiento de Toledo	Garantizar la seguridad alimentaria con desarrollo socioeconómico y producción sostenible de gallineros contra el hambre en poblado de Nioko 2. Kosodo, Burkina Faso	17.924,00
3	Ayuntamiento de Pamplona	Educación para la transformación: pre escolar, primaria y secundaria Nkuantoma	24.010,00
4	Ayuntamiento de Alicante	"Alimentando esperanza: Avicultura, desarrollo sostenible y seguridad alimentaria contra la pobreza en la Comunidad de 8 Kilo, Ciudad de Yaou, Departamento Aboisso. Costa de Marfil"	15.070,00
5	Comunidad de Madrid RMI	Ruta I+F+I. Ruta para la Inclusión, Formación e Inserción social y laboral de personas en situación de exclusión social, incorporando las nuevas tecnologías en formación para el empleo, acompañamiento social y actuaciones complementarias como respuesta frente a la crisis del coronavirus en la Comunidad de Madrid. (proyecto de continuidad)	85.000,00
6	Comunidad de Madrid Innovación	Cooking Food Solidario. Una respuesta innovadora en inclusión y salud para colectivos vulnerables (mayores en soledad y personas desempleadas)	10.000,00
7	Comunidad de Madrid IRPF	COOKING FOOD SOLIDARIO Una respuesta innovadora en inclusión y salud para colectivos vulnerables (mayores en soledad y personas desempleadas)	19.022,96
8	Fundación La Caixa	COOKING FOOD SOLIDARIO Una respuesta innovadora en inclusión y salud para colectivos vulnerables	29.560,00
<b>TOTAL</b>			<b>205.986,96</b>

Junta Directiva

Presidente: Juan Miguel Díez Álvarez



Secretario: Ramón M<sup>º</sup> Ubillos Salaberria





## 16 ACTIVIDAD DE LA ENTIDAD.

Con la entrada en vigor de la Orden INT/1089/2014, de 11 de junio, por la que se aprueba el modelo de memoria de actividades a utilizar en los procedimientos relativos a asociaciones de utilidad pública, la información a la que se refiere el presente apartado no será necesario cumplimentarla.



Junta Directiva

Presidente: Juan Miguel Díez Álvarez

Secretario: Ramón Mª Ubillos Salaberria

REMAR ESPAÑA  
Nº de Registro M. Interior 91558  
C.I.F. G 79508701  
Fdo. Ramón Ubillos Salaberria



## 17 APLICACIÓN DE ELEMENTOS PATRIMONIALES A FINES PROPIOS

### 17.1 GRADO DE CUMPLIMIENTO DEL DESTINO DE RENTAS E INGRESOS

Ejercicio	Excedente del ejercicio	Ajustes negativos	Ajustes positivos	Base de cálculo	Renta a destinar		Recursos destinados a fines (gastos + inversiones)	Aplicación de los recursos destinados en cumplimiento de sus fines					
								N-4	N-3	N-2	N-1	N	Importe pendiente
								Importe	%				
N-4													
N-3													
N-2													
N-1													
N													
TOTAL													

### 17.2 RECURSOS APLICADOS EN EL EJERCICIO

	IMPORTE		
	Fondos propios	Subvenciones, donaciones y legados	deuda
1. Gastos en cumplimiento de fines			
2. Inversiones en cumplimiento de fines (2.1 + 2.2).			
2.1. Realizadas en el ejercicio			
2.2. Procedentes de ejercicios anteriores			
a). deudas canceladas en el ejercicio incurridas en ejercicios anteriores			
b). imputación de subvenciones, donaciones y legados de capital procedentes de ejercicios anteriores			
<b>TOTAL (1 + 2)</b>			

## 18 PROVISIONES Y CONTINGENCIAS.

No contiene información este epígrafe.

**Junta Directiva**

**Presidente:** Juan Miguel Díez Álvarez

**Secretario:** Ramón Mª Ubillos Salaberría







## 19 FUSIONES ENTRE ENTIDADES NO LUCRATIVAS Y COMBINACIONES DE NEGOCIO.

No contiene información este epígrafe.

## 20 HECHOS POSTERIORES AL CIERRE.

El 24 de febrero de 2022 Rusia inició una operación militar a gran escala ocupando territorios de Ucrania, declarándose la guerra entre ambos países. Este conflicto bélico ha supuesto, entre otras muchas consecuencias, un incremento exponencial del precio de los combustibles, que ha afectado significativamente a los costes energéticos en particular y de las materias primas en general, y consecuentemente al índice de precios de consumo, con una inflación desbocada que ha llegado a rozar el 10%.

Si bien es difícil, a la fecha de formulación de estos Estados Financieros, hacer una previsión sobre el final de este conflicto militar, y por lo tanto, evaluar sus efectos globales sobre la economía mundial, entendemos que la Asociación Remar España (Rehabilitación de Marginados), atendiendo a su situación particular y a las medidas que está llevando a cabo, va a mantener su actividad empresarial habitual.



**Junta Directiva**

**Presidente:** Juan Miguel Díez Álvarez

**REMAR ESPAÑA**  
Nº de Registro M. Interior 91558  
C.I.F. G 79508701  
Fdo. Ramón Ubillos Salaberría

**Secretario:** Ramón Mª Ubillos Salaberría



## 21 OPERACIONES CON PARTES VINCULADAS.

Las operaciones llevadas a cabo con las diferentes delegaciones son las siguientes:

Delegaciones	FACTURAS EMITIDAS	FACTURAS RECIBIDAS	Donaciones recibidas	Donaciones emitidas	OP.VINCULADAS	SALDO 31/12/2022
Cuerpo de Cristo			73.960,32	144.440,99		
Asociación RTV Solidaria			576,59	6.478,57		
FAR	789.446,17	53.132,13		87.854,29	52.348,11	-51.337,76
TRANSREMAR	203,18	20.787,44	25.596,32			-20.433,37
Asociata Nisi Remar Rumania	85.307,48		10.630,00	58.900,00		23.679,89
Remar Alemania				100.000,00		
Remar Andalucía			890.489,40	124.268,76		
Remar Aragón	869.580,44	2.200,00	285.392,77	16,94	120.277,32	309.133,67
Remar Argentina				512,66		
Remar Australia			29.094,80			
Remar Baleares	119.380,89		91.414,65	5.697,47		
Remar Benin				18.293,24		
Remar Bolivia			18.257,25			
Remar Bulgaria				50.000,00		
Remar Burkina Faso				31.897,50		
Remar Cabo Verde				1.105,00		
Remar Cádiz	50.404,16		65.085,63	16,94		27.001,66
Remar Camerún				14.823,71		
Remar Canarias	543.903,60		358.993,11	67.890,60		258.908,45
Remar Candas	88.443,95		21.541,75	16,94	74.753,03	84.199,14
Remar Cantabria	32.174,66		13.839,91			30.684,64
Remar Castilla la Mancha	412.788,08	22.040,73	256.706,07	64.371,45	135.171,49	369.819,02
Remar Castilla León	495.637,36		522.577,03	48.848,64		117.562,02
Remar Cataluña	234.367,69		225.312,50	16,94		94.533,46
Remar Central	1.629.023,00	3.867,53	933.989,75	166.552,69	54.277,66	655.877,15
Remar Chile	49.787,38		80.924,20			
Remar Costa de Marfil				10.933,92		
Remar Croacia				3.045,00		
Remar Deutschland	45.103,07					21.090,85
Remar Ecuador	5.028,73		11.603,28			32.465,66
Remar Extremadura	5.841,68		89.087,45	4.652,54		
Remar Francia	29.452,91					
Remar Galicia	840.254,64		227.271,66	12.579,39		390.512,53
Remar Gambia				17.899,13		
Remar Grecia			2.850,00			
Remar Guatemala			2.333,02			



**Junta Directiva**

**Presidente: Juan Miguel Díez Álvarez**

**Secretario: Ramón M<sup>a</sup> Ubillos Salaberría**

**REMAR ESPAÑA**  
Nº de Registro M. Interior 91558  
C.I.F. G 79508701  
Fco. Ramón Ubillos Salaberría



Remar Guinea				124.651,70		
Remar Haití				6.043,07		
Remar Holanda	7.603,58		48.755,00			681,93
Remar Honduras						
Remar U.K. LDA	120.216,11		93.466,49			86.837,87
Remar Israel				153,80		
Remar Italia			11.676,73			
Remar Liberia				14.370,97		
Remar Mali-Bureau				9.760,86		
Remar Mozambique	20.417,95			10.302,90		5.467,95
Remar Murcia	89.699,14		84.741,87	245.986,90		11.161,45
Remar Navarra	27.261,27		90.725,40	297,74		4.408,02
Remar Niger				34.153,85		
Remar País Vasco	85.028,74		150.499,49	16,94		31.322,45
Remar Panama			22.003,52			
Remar Paraguay				512,66		
Remar Perú	22.800,63		50.526,68	22.217,36		27.277,19
Partilha constante			2.000,00			
Remar Recovery Home	79.093,26	21.562,61	38.723,75			73.793,49
Remar Rep.Dominicana	4.708,98			4.863,57		4.708,98
Remar República El Salvador			14.081,30			
Remar Rioja	35.201,82		43.282,50	16,94		28.842,22
Remar Sefarad	1.361.936,37	16.294,65	536.058,16	62.960,73		305.459,43
Remar Senegal	4.105,00			72.571,76		
Remar Suiza	61.970,91	7.670,99	28.000,00			
Remar Swazilandia	5.369,55					2.369,55
Remar Togo				49.527,01		
Remar Uruguay			69.321,04	717,73		
Remar Valencia	1.735.309,36	9.598,00	674.103,26	43.990,75	124.696,48	534.077,84
Remar Vizcaya	489.441,61		100.830,79	16,94		183.247,41
<b>TOTALES</b>	<b>10.476.293,35</b>	<b>157.154,08</b>	<b>6.296.323,44</b>	<b>1.744.247,49</b>	<b>561.524,09</b>	<b>3.643.352,79</b>

## 21.2.- Transacciones con los miembros del Órgano de Administración

Durante el presente ejercicio no se ha retribuido (ni devengado), importe alguno en concepto de retribuciones en favor de los administradores de la sociedad. Tampoco se han concedido créditos o anticipos, ni se han asumido obligaciones en materia de planes de pensiones, seguros, etc.



## 22 INFORMACIÓN SOBRE EL MEDIO AMBIENTE.

No existen elementos de esta naturaleza.

**Junta Directiva**

**Presidente:** Juan Miguel Díez Álvarez

**REMAR ESPAÑA**  
 Nº de Registro M. Interior 91558  
 C.I.F. G 79508701  
 Fdo. Ramón Ubillos Salaberria

**Secretario:** Ramón M<sup>a</sup> Ubillos Salaberria



## 23 OTRA INFORMACIÓN.

### 23.1.- Personal

1. El número medio de personas empleadas en el curso de 2022, comparado con el ejercicio anterior, expresado por categorías y sexos, ha sido el siguiente:

Ejercicio 2022

CATEGORÍA PROFESIONAL	HOMBRES	MUJERES	Nº MEDIO DE EMPLEADOS
Titulado	1	2	3
Oficiales de 1-2 conductores	4	0	4
Administrativo	1	6	7
Administrativo auxiliares	2	2	4
Ayudante de cocina	1	1	2
Limpieza	1	0	1
Gerocultor	1	5	6
Mozo	5	1	6
Titulado medio	0	3	3
Profesor titulado	1	0	1
Profesor Taller	0	1	1
Cocinera	0	1	1
Jefe Administrativo Proyecto	1	0	1
Contable	1	1	2
Comercial	1	4	5
Trabajadora Social	0	1	1
<b>SUMA TOTAL</b>	<b>20</b>	<b>28</b>	<b>48</b>



**Junta Directiva**

**Presidente: Juan Miguel Díez Álvarez**

**Secretario: Ramón Mª Ubillos Salaberría**





Ejercicio 2021:

CATEGORÍA PROFESIONAL	HOMBRES	MUJERES	Nº MEDIO DE EMPLEADOS
Titulado	1	2	3
Oficiales de 1-2 conductores	4	0	4
Administrativo	0	6	6
Administrativo auxiliares	2	0	2
Recepcionista	1	0	1
Auxiliar mantenimiento	1	0	1
Ayudante de cocina	1	0	1
Limpieza	1	4	5
Ordenanza	1	0	1
Gerocultor	3	1	4
Auxiliar enfermería	1	0	1
Mozo	2	0	2
Albañil	1	0	1
Titulado medio	1	0	1
Profesor titulado	1	0	1
Instructor	0	1	1
Profesor Taller	0	1	1
<b>SUMA TOTAL</b>	<b>21</b>	<b>15</b>	<b>36</b>

2. El número medio de personas empleadas en el ejercicio 2022, comparado con el ejercicio anterior, atendiendo al tipo de contrato y sexo, es como sigue:

TIPO DE CONTRATO	2021			2022		
	Nº MEDIO	HOMBRES	MUJERES	Nº MEDIO	HOMBRES	MUJERES
FIJO	11	4	7	36	15	21
EVENTUAL	24	17	8	12	5	7
<b>SUMA TOTAL</b>	<b>36</b>	<b>21</b>	<b>15</b>	<b>48</b>	<b>20</b>	<b>28</b>



#### 24.2.- Garantías comprometidas con terceros y otros pasivos contingentes

A 31 de diciembre de 2022, la Asociación tiene aportados avales a terceros indirectos por importe de 1.448.465,00.

#### 24.3.- Remuneración de los auditores

Los honorarios percibidos por los auditores de cuentas Gimeno Auditores, S.L.P. por el examen de los estados financieros del ejercicio 2022 ascendieron a 22.417,44 euros.

**Junta Directiva**

**Presidente:** Juan Miguel Díez Álvarez

**Secretario:** Ramón M<sup>a</sup> Ubillos Salaberria

**REMAR ESPAÑA**  
 Nº de Registro M. Interior 91558  
 C.I.F. G 79508701  
 Fdo. Ramón Ubillos Salaberria



Dichos honorarios, por el examen de los estados financieros del ejercicio 2021, ascendieron a 21.350,04 euros.

## 24 INFORMACIÓN SEGMENTADA.

El total de la cifra de negocios para el ejercicio 2022 que asciende a la cantidad de 16.338.067,75 euros, corresponde a su actividad empresarial. La distribución de la cifra de negocios por mercados geográficos, comparada con la del ejercicio anterior, es como sigue:

	2022	
	CIFRA DE NEGOCIOS	%
MERCADO NACIONAL	15.012.484,42	91,89%
UNION EUROPEA	652.520,11	3,99%
EXPORTACIONES	673.063,22	4,12%
<b>SUMA TOTAL</b>	<b>16.338.067,75</b>	<b>100,00%</b>

Ejercicio anterior:

	2021	
	CIFRA DE NEGOCIOS	%
MERCADO NACIONAL	12.959.848,74	91,66%
UNION EUROPEA	528.271,24	3,74%
EXPORTACIONES	650.886,00	4,60%
<b>SUMA TOTAL</b>	<b>14.801.124,29</b>	<b>100,00</b>



Junta Directiva

Presidente: Juan Miguel Díez Álvarez

**REMAR ESPAÑA**  
Nº de Registro M. Interior 91558  
C.I.F. G 79508701  
Fdo. Ramón Ubillos Salaberría

Secretario: Ramón Mª Ubillos Salaberría



No existe otra información considerada relevante que facilite la comprensión de las cuentas anuales objeto de presentación, con el fin de que las mismas reflejen la imagen fiel del patrimonio, de la situación financiera y de los resultados de la Asociación.

El Junta Directiva de la ASOCIACIÓN REMAR ESPAÑA entiende que la información aquí suministrada refleja suficientemente la imagen fiel del patrimonio de la misma, de la situación financiera y de los resultados.

Las notas al balance de situación y cuenta de pérdidas y ganancias de la ASOCIACIÓN REMAR ESPAÑA (Rehabilitación de Marginados), correspondiente al ejercicio cerrado el 31 de diciembre de 2022, comparándola con la de 2021, fue emitida por el Junta Directiva con fecha 25 de marzo de 2023, en el domicilio social.

## Junta Directiva

Firma de la Memoria económica por los miembros de la Junta directiva u órgano de representación de la entidad

Nombre y Apellidos	Cargo	Firma
JUAN MIGUEL DíEZ ALVAREZ	PRESIDENTE	
RAMÓN UBILLOS SALABERRÍA	SECRETARIO	



Junta Directiva



Presidente: Juan Miguel Díez Álvarez



**REMAR ESPAÑA**  
Nº de Registro M. Interior 91558  
C.I.F. G 79508701  
Fdo. Ramón Ubillos Salaberria

Secretario: Ramón Mª Ubillos Salaberria